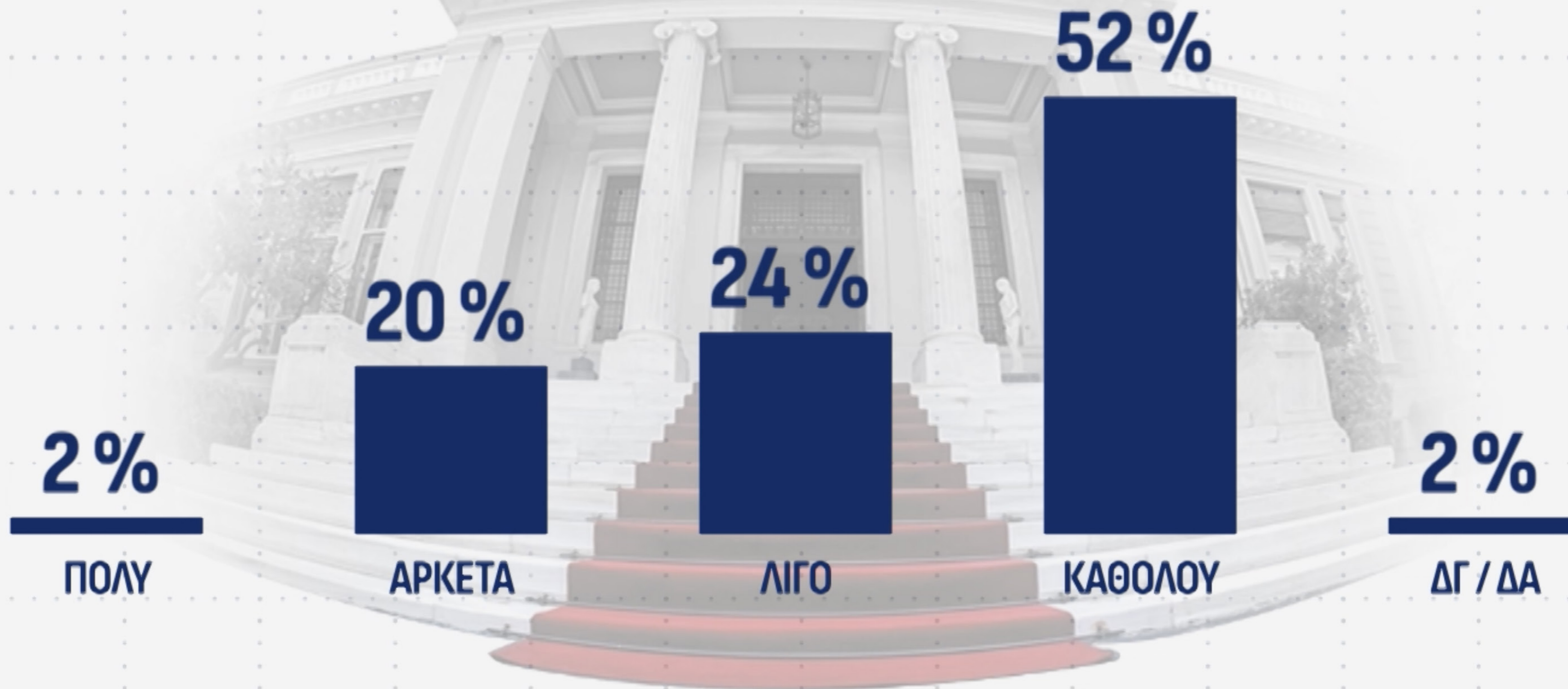


Η ΤΑΥΤΟΤΗΤΑ ΤΗΣ ΕΡΕΥΝΑΣ

ΕΤΑΙΡΕΙΑ:	alco ΜΕΛΟΣ ΣΕΔΕΑ - ΑΡ. ΜΗΤΡΩΟΥ Ε.Σ.Ρ. 12
ΕΝΤΟΛΕΑΣ:	FLASH.GR
ΤΥΠΟΣ:	ΠΟΣΟΤΙΚΗ (ΤΗΛΕΦΩΝΙΚΕΣ ΣΥΝΕΝΤΕΥΞΕΙΣ ΜΕ ΗΛΕΚΤΡΟΝΙΚΟ ΕΡΩΤΗΜΑΤΟΛΟΓΙΟ)
ΔΕΙΓΜΑ:	1000 ΑΤΟΜΑ, ΗΛΙΚΙΑΣ 17+ ΕΤΩΝ, ΣΕ ΟΛΟΚΛΗΡΗ ΤΗΝ ΕΛΛΑΔΑ
ΔΕΙΓΜΑΤΟΛΗΨΙΑ:	ΣΤΡΩΜΑΤΟΠΟΙΗΜΕΝΗ, ΤΥΧΑΙΑ
ΣΤΑΘΜΙΣΕΙΣ:	ΦΥΛΟ, ΗΛΙΚΙΑ, ΕΚΛΟΓΕΣ 2023
ΣΤΑΤΙΣΤΙΚΟ ΣΦΑΛΜΑ:	+/- 3,1%, ΔΙΑΣΤΗΜΑ ΒΕΒΑΙΟΤΗΤΑΣ 95%
ΧΡΟΝΟΣ:	26 – 28 ΜΑΙΟΥ 2026
Η ΕΡΕΥΝΑ ΠΡΑΓΜΑΤΟΠΟΙΗΘΗΚΕ ΜΕ ΒΑΣΗ ΤΟΥΣ ΚΩΔΙΚΕΣ ΔΕΟΝΤΟΛΟΓΙΑΣ ΤΗΣ ESOMAR ΚΑΙ ΕΠΑΓΓΕΛΜΑΤΙΚΗΣ ΠΡΑΚΤΙΚΗΣ ΤΟΥ ΣΕΔΕΑ	

Είστε πολύ, αρκετά λίγο ή καθόλου ικανοποιημένοι από την κυβέρνηση;

alco
flash.gr



Έχετε θετική ή αρνητική γνώμη για κάθε πολιτικό που θα σας διαβάσω;

alco
flash.gr

Μαρία
Καρυστιανού



23

45

32

%

Κυριάκος
Μητσοτάκης



9

63

28

Δημήτρης
Κουτσούμπας



18

55

27

Ζωή
Κωνσταντοπούλου



13

63

24

■ Δεν γνωρίζω / Δεν απαντώ

■ Αρνητική

■ Θετική

Έχετε θετική ή αρνητική γνώμη για κάθε πολιτικό που θα σας διαβάσω;

Αλέξης
Τσίπρας




11

65

24

%

Νίκος
Ανδρουλάκης



16

64

20

Κυριάκος
Βελόπουλος



13

68

19

Γιάννης
Βαρουφάκης



13

70

17

■ Δεν γνωρίζω / Δεν απαντώ

■ Αρνητική

■ Θετική

Έχετε θετική ή αρνητική γνώμη για κάθε πολιτικό που θα σας διαβάσω;

alco
flash.gr

Σωκράτης
Φάμελλος




22

62

16

%

Αφροδίτη
Λατινοπούλου



16

70

14

Δημήτρη
Νατσιός



28

61

11

Στέφανος
Κασσελάκης



17

73

10

■ Δεν γνωρίζω / Δεν απαντώ

■ Αρνητική

■ Θετική

Ποιο από τα παρακάτω συναισθήματα σας προκαλεί περισσότερο η δημιουργία του κόμματος ΕΛΠΙΔΑ ΓΙΑ ΤΗ ΔΗΜΟΚΡΑΤΙΑ από τη Μαρία Καρυστιανού;

alco
flash.gr



Ποιο από τα παρακάτω συναισθήματα σας προκαλεί περισσότερο η δημιουργία του κόμματος ΕΛΛΗΝΙΚΗ ΑΡΙΣΤΕΡΗ ΣΥΜΠΑΡΑΤΑΞΗ από τον Αλέξη Τσίπρα;

alco
flash.gr



Ποιος πολιτικός πιστεύετε ότι θα είναι ο πιο δύσκολος αντίπαλος για τον Κυριάκο Μητσοτάκη στην πορεία προς τις εκλογές;

alco
flash.gr



Πρόθεση Ψήφου επι των Εγκύρων

(Τα ποσοστά δεν αποτελούν πρόβλεψη ψήφου, αλλά καταγραφή τάσεων της περιόδου 26-28/5/26)
Λευκό 1,1% - Αποχή 5,2%

23,5%



ΝΕΑ ΔΗΜΟΚΡΑΤΙΑ

1,5%

ΣΥΡΙΖΑ
ΠΡΟΟΔΕΥΤΙΚΗ ΣΥΜΜΑΧΙΑ

10,0%



ΠΑΣΟΚ
Κίνημα Αλλαγής

6,4%



ΚΚΕ

6,3%



ΕΛΛΗΝΙΚΗ
ΛΥΣΗ

1,7%



ΝΙΚΗ

3,2%



ΠΛΕΥΣΗ
ΕΛΕΥΘΕΡΙΑΣ

Πρόθεση Ψήφου επι των Εγκύρων

(Τα ποσοστά δεν αποτελούν πρόβλεψη ψήφου, αλλά καταγραφή τάσεων της περιόδου 26-28/5/26)
Λευκό 1,1% - Αποχή 5,2%

2,6%

ΜΕΡΑ25

2,7%

ΦΩΝΗ ΛΟΓΙΚΗΣ
ΑΦΡΟΔΙΤΗ ΛΑΤΙΝΟΠΟΥΛΟΥ

0,9%

ΔΗΜΟΚΡΑΤΕΣ
ΠΡΟΟΔΕΥΤΙΚΟ ΚΕΝΤΡΟ

9,5%

ΕΛΠΙΔΑ
ΕΛΛΗΝΙΚΟ ΚΟΙΝΩΝΙΚΟ
ΚΑΙΝΟΤΟΜΙΚΟ ΚΕΝΤΡΟ

12,8%

ΕΛΑΣ
ΕΛΛΗΝΙΚΟ ΑΡΙΣΤΕΡΟ ΣΥΜΠΑΡΤΑΜΟ

1,6%

ΑΛΛΟ

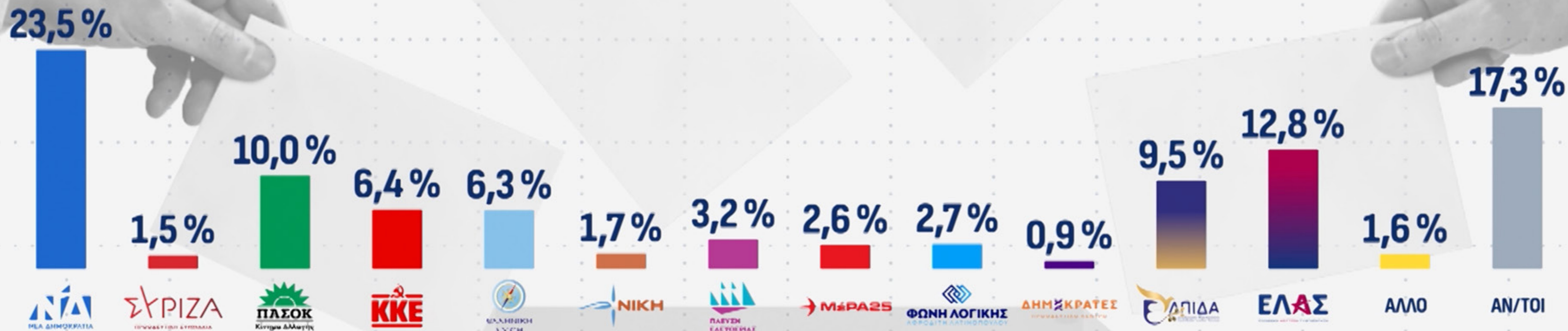
17,3%

ΑΝ/ΤΟΙ

Πρόθεση Ψήφου επι των Εγκύρων

(Τα ποσοστά δεν αποτελούν πρόβλεψη ψήφου, αλλά καταγραφή τάσεων της περιόδου 26-28/5/26)

Λευκό 1,1% - Αποχή 5,2%



Ποιοι ψηφίζουν ΕΛΛΗΝΙΚΗ ΑΡΙΣΤΕΡΗ ΣΥΜΠΑΡΑΤΑΞΗ

(ποσοστά επί των ψηφοφόρων κάθε κόμματος το 2023)

56,0%



ΣΥΡΙΖΑ
ΠΡΟΟΔΕΥΤΙΚΗ ΣΥΜΜΑΧΙΑ

8,0%




ΠΑΣΟΚ
Κίνημα Αλλαγής

2,0%



ΚΚΕ

3,0%



**ΕΛΛΗΝΙΚΗ
ΛΥΣΗ**

28,0%




**ΠΛΕΥΣΗ
ΕΛΕΥΘΕΡΙΑΣ**

7,0%




ΜΕΡΑΣ

6,0%



ΑΛΛΟ

5,0%



ΔΕΝ ΨΗΦΙΣΑΝ



Για ποιο κυρίως από αυτά που θα σας διαβάσω ψηφίσατε το κόμμα
ΕΛΛΗΝΙΚΗ ΑΡΙΣΤΕΡΗ ΣΥΜΠΑΡΑΤΑΞΗ του Αλέξη Τσίπρα;

alco
flash.gr

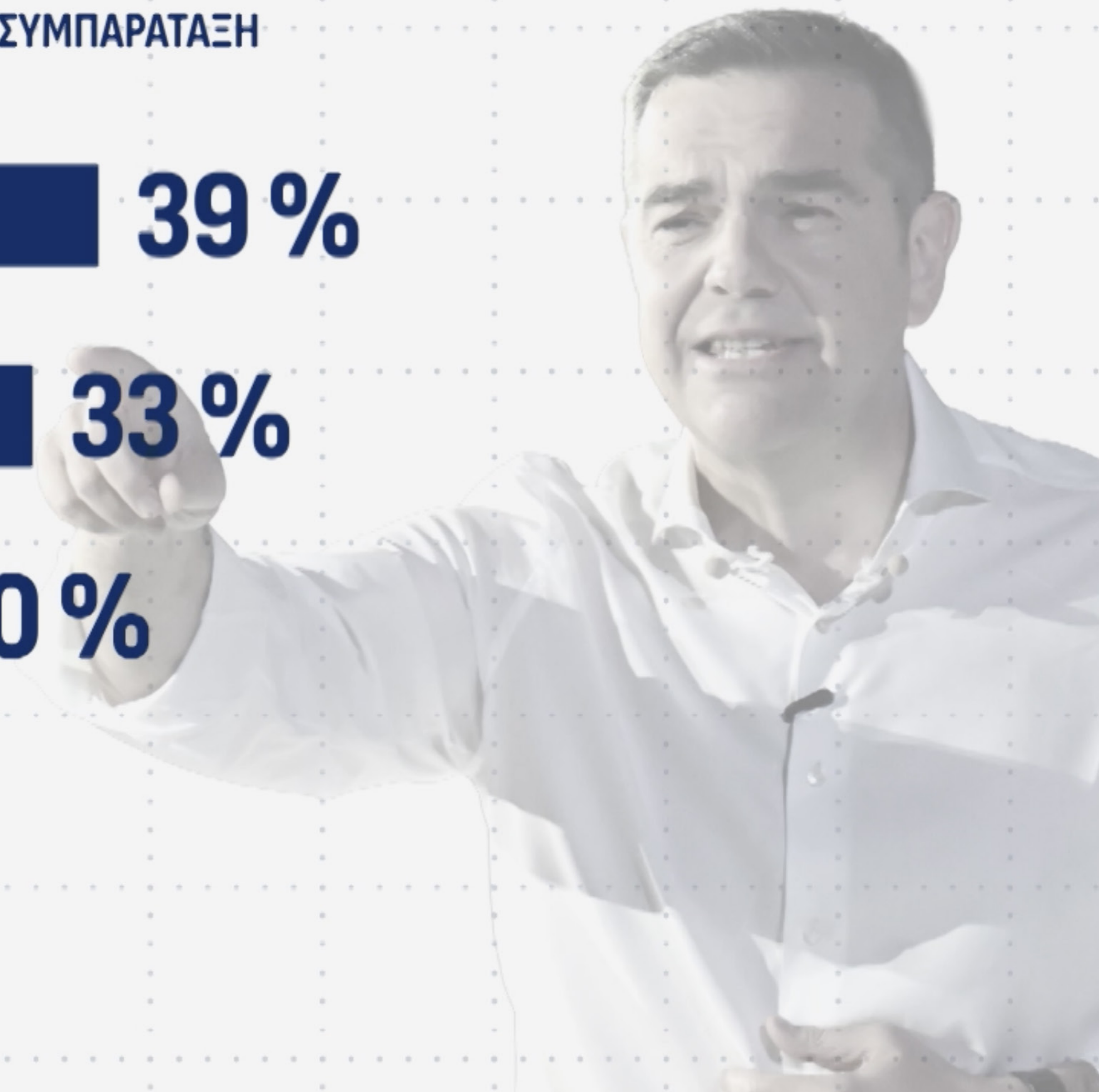
Όσοι ψήφισαν ΕΛΛΗΝΙΚΗ ΑΡΙΣΤΕΡΗ ΣΥΜΠΑΡΑΤΑΞΗ

Είναι έντιμος  **39 %**

Τον εμπιστεύομαι ως πρόσωπο  **33 %**

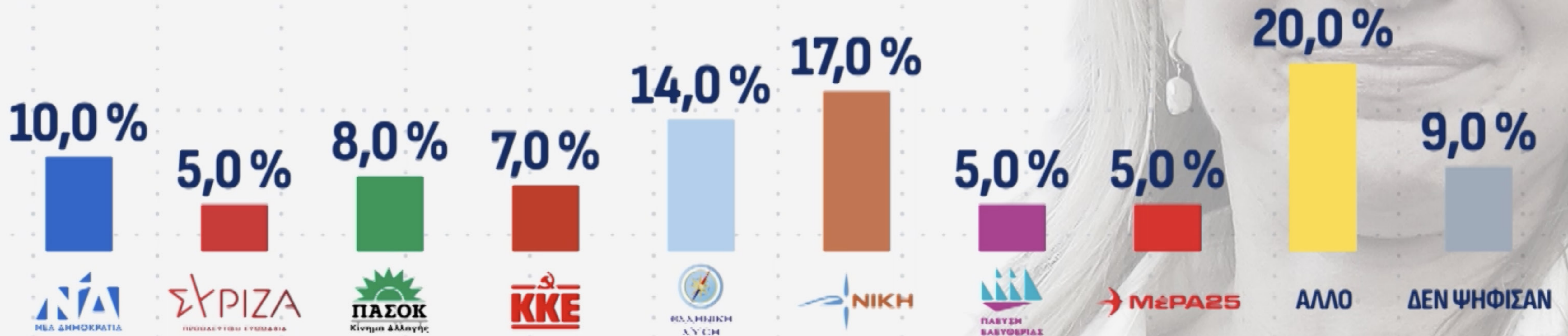
Εκφράζει τα λαϊκά στρώματα  **20 %**

Συμφωνώ με τις πολιτικές θέσεις
του κόμματος  **8 %**



Ποιοι ψηφίζουν ΕΛΠΙΔΑ ΓΙΑ ΤΗ ΔΗΜΟΚΡΑΤΙΑ

(ποσοστά επί των ψηφοφόρων κάθε κόμματος το 2023)



Για ποιόν κυρίως από αυτά που θα σας διαβάσω ψηφίσατε το κόμμα
ΕΛΠΙΔΑ ΓΙΑ ΤΗ ΔΗΜΟΚΡΑΤΙΑ της Μαρίας Καρυστιανού;

alco
flash.gr

Όσοι ψήφισαν **ΕΛΠΙΔΑ ΓΙΑ ΤΗ ΔΗΜΟΚΡΑΤΙΑ**

Συμβολίζει το αίτημα για κάθαρση **39 %**

Είναι ένα νέο και άφθαρτο πρόσωπο **30 %**

Αγωνίζεται για να αποδοθεί
δικαιοσύνη για τα Τέμπη **30 %**

Συμφωνώ με τις πολιτικές θέσεις
του κόμματος **1 %**



Τι ψήφισαν το 2023 οι αναποφάσιστοι

