



**ΡΟΕΣ ΜΙΣΘΩΤΗΣ ΑΠΑΣΧΟΛΗΣΗΣ
ΣΤΟΝ ΙΔΙΩΤΙΚΟ ΤΟΜΕΑ**

ΙΟΥΛΙΟΣ 2024

*Τμήμα Αξιοποίησης Δεδομένων, Τεκμηρίωσης & Ανάλυσης, της Δ/σης Προγραμματισμού και Συντονισμού, Επιθεώρησης Εργασιακών Σχέσεων της Ανεξάρτητης Αρχής Επιθεώρησης Εργασίας,
Ομάδα Διαχείρισης του Πληροφοριακού Συστήματος "ΕΡΓΑΝΗ"*

**ΣΤΟΙΧΕΙΑ ΡΟΩΝ ΜΙΣΘΩΤΗΣ ΑΠΑΣΧΟΛΗΣΗΣ
ΣΤΟΝ ΙΔΙΩΤΙΚΟ ΤΟΜΕΑ ΜΗΝΟΣ ΙΟΥΛΙΟΥ 2024**

Το Υπουργείο Εργασίας & Κοινωνικής Ασφάλισης δημοσιοποιεί αναλυτικά στοιχεία και συγκριτικούς πίνακες που απεικονίζουν τις ροές μισθωτής απασχόλησης στον ιδιωτικό τομέα, όπως αυτές διαμορφώνονται στην αγορά εργασίας κατά το μήνα **Ιούλιο 2024**. Παρουσιάζονται συγκριτικά στοιχεία με το αντίστοιχο περσινό διάστημα, το ισοζύγιο ροών μισθωτής απασχόλησης στον ιδιωτικό τομέα ανά φύλο και ηλικιακή ομάδα, ανά περιφέρεια και περιφερειακή ενότητα, ανά κωδικό αριθμό οικονομικής δραστηριότητας με τα πέντε (5) υψηλότερα και τα πέντε (5) χαμηλότερα ισοζύγια, ενώ απεικονίζονται και τα επαγγέλματα που εμφανίζουν τα υψηλότερα ισοζύγια προσλήψεων-αποχωρήσεων. Επιπλέον, καταγράφονται οι νέες προσλήψεις ανά είδος σύμβασης εργασίας και οι μετατροπές συμβάσεων εργασίας (από πλήρη απασχόληση σε μερική και εκ περιτροπής), καθώς και τα στοιχεία των επιχειρησιακών συμβάσεων που κατατέθηκαν κατά το μήνα **Ιούλιο 2024**. Τα εν λόγω στοιχεία αντλήθηκαν από το Πληροφοριακό Σύστημα «**ΕΡΓΑΝΗ**», σύμφωνα και με τα προβλεπόμενα στην Υπουργική Απόφαση υπ' αριθμ. **5072/6 (ΦΕΚ 449Β'/25.02.2013)**, όπως τροποποιήθηκε και συμπληρώθηκε με τις υπ' αριθμ. **28153/126 (ΦΕΚ 2163Β'/30.08.2013¹)** και υπ' αριθμ. **29502/85 (ΦΕΚ 2390Β'/8.9.2014)** Υπουργικές Αποφάσεις.

Το Πληροφοριακό Σύστημα «**ΕΡΓΑΝΗ**» καταγράφει με ηλεκτρονικό τρόπο τις ροές μισθωτής απασχόλησης στον ιδιωτικό τομέα της οικονομίας, αποτυπώνοντας, σε ζωντανό χρόνο και σε κάθε περιοχή της χώρας κρίσιμα στοιχεία της αγοράς εργασίας, ενώ μέχρι και τον Φεβρουάριο του 2013 η καταγραφή των στοιχείων αυτών γίνονταν χειρόγραφα. Για τους μήνες και τις περιόδους πριν την πλήρη εφαρμογή του Πληροφοριακού Συστήματος «**ΕΡΓΑΝΗ**» αξιοποιούνται της Δημόσιας Υπηρεσίας Απασχόλησης (ΔΥΠΑ). Επιπρόσθετα, παρουσιάζονται μηνιαία στοιχεία που αφορούν στις ροές προσλήψεων-αποχωρήσεων που κατατέθηκαν με χειρόγραφο τρόπο (εκπρόθεσμες υποβολές – ειδικές κατηγορίες επιχειρήσεων) στις περιφερειακές υπηρεσίες της ΔΥΠΑ από 01.07.2024 έως και 31.07.2024 (βλ. πίνακα XV).

Πίνακας I

(σε θέσεις εργασίας)	Ιούλιος 2024 (1)	Ιούλιος 2023 (2)	Διαφορά (1 – 2)	Α' Επτάμηνο 2024 (3)	Α' Επτάμηνο 2023 (4)	Διαφορά (3-4)
I. Προσλήψεις	299.010	285.505	13.505	2.013.199	1.922.473	90.726
II. Αποχωρήσεις*	333.989	293.799	40.190	1.708.970	1.625.849	83.121
A. Καταγγελίες συμβάσεων αορίστου χρόνου και λήξεις συμβάσεων ορισμένου χρόνου	216.723	189.543	27.180	1.037.566	989.174	48.392
B. Οικειοθελές αποχωρήσεις	117.266	104.256	13.010	671.404	636.675	34.729
III. Ισοζύγιο (I-II)	-34.979	-8.294	-26.685	304.229	296.624	7.605

***Σημείωση:** Με τον όρο «αποχωρήσεις» ή «απολύσεις» εννοούμε το σύνολο των α) καταγγελιών συμβάσεων αορίστου χρόνου και λήξεων συμβάσεων ορισμένου χρόνου και β) οικειοθελών αποχωρήσεων. Το ισοζύγιο προσλήψεων-αποχωρήσεων αναφέρεται και ως ισοζύγιο προσλήψεων – απολύσεων χάριν απλότητας.

¹ Σύμφωνα με την Απόφαση αυτή, κάθε εργοδότης που απασχολεί εργαζόμενο με σχέση εξαρτημένης εργασίας ιδιωτικού δικαίου υποχρεούται να υποβάλει ηλεκτρονικά στο ΠΣ «**ΕΡΓΑΝΗ**» τα αναφερόμενα στην ΥΑ έντυπα.

Όπως απεικονίζεται στον Πίνακα Ι, και προκύπτει από τα αποτελέσματα του Πληροφοριακού Συστήματος «ΕΡΓΑΝΗ», κατά το μήνα Ιούλιο 2024 καταγράφεται μείωση της μισθωτής απασχόλησης στον ιδιωτικό τομέα, καθώς προκύπτει αρνητικό ισοζύγιο προσλήψεων – αποχωρήσεων κατά -34.979 θέσεις εργασίας.

Συγκεκριμένα, σύμφωνα με τα στοιχεία των ροών μισθωτής απασχόλησης του Ιουλίου 2024, οι αναγγελίες πρόσληψης ανήλθαν σε 299.010, ενώ οι αποχωρήσεις σε 333.989. Από τις 333.989 συνολικά αποχωρήσεις, οι 117.266 προήλθαν από οικειοθελείς αποχωρήσεις και οι 216.723 από καταγγελίες συμβάσεων αορίστου χρόνου ή λήξεις συμβάσεων ορισμένου χρόνου.

Από τη σύγκριση των στοιχείων των δύο μηνών, Ιούλιος 2024 και Ιούλιος 2023, προκύπτει μειωμένη επίδοση κατά 26.685 λιγότερων θέσεων εργασίας για τον Ιούλιο 2024 (αρνητικό ισοζύγιο -34.979 θέσεων εργασίας) έναντι αρνητικού ισοζυγίου (-8.294) τον Ιούλιο του 2023, (βλ. πίνακα ΙΙ διάγραμμα ΙΙΙ).

Αθροιστικά για την περίοδο Ιανουάριος – Ιούλιος 2024, οι αναγγελίες προσλήψεων ανήλθαν στις 2.013.199 θέσεις εργασίας και οι αποχωρήσεις έφτασαν τις 1.708.970, εκ των οποίων οι 1.037.566 ήταν αποτέλεσμα καταγγελιών συμβάσεων αορίστου χρόνου ή λήξεων συμβάσεων ορισμένου χρόνου και οι 671.404 οικειοθελείς αποχωρήσεις.

Έτσι, το ισοζύγιο των ροών μισθωτής απασχόλησης του πρώτου επταμήνου του έτους 2024 είναι θετικό και διαμορφώνεται στις 304.229 νέες θέσεις εργασίας, αποτελώντας την υψηλότερη επίδοση πρώτου επταμήνου έτους από το 2001 μέχρι σήμερα (βλ. πίνακα ΙΙ και διάγραμμα ΙV).

Παράλληλα, με τις ηλεκτρονικές υποβολές εντύπων προσλήψεων – απολύσεων μέσω του Πληροφοριακού Συστήματος «ΕΡΓΑΝΗ» υπάρχει και ένα ιδιαίτερα μικρό ποσοστό επιχειρήσεων που προέβησαν αναγκαστικά σε χειρόγραφες υποβολές εντύπων στις περιφερειακές υπηρεσίες της ΔΥΠΙΑ, λόγω είτε περιπτώσεων εκπρόθεσμων υποβολών, στις οποίες επιβάλλονται και τα προβλεπόμενα πρόστιμα, είτε ειδικών ελάχιστων περιπτώσεων επιχειρήσεων που αδυνατούν να υποβάλλουν τα στοιχεία ηλεκτρονικά. Το ισοζύγιο ροών μισθωτής απασχόλησης για αυτές τις συγκεκριμένες κατηγορίες επιχειρήσεων για το διάστημα από 01.07.2024 έως και 31.07.2024, σύμφωνα με τα στοιχεία της ΔΥΠΙΑ, διαμορφώνεται σε -3 λιγότερες θέσεις εργασίας (βλ. πίνακα ΧV).

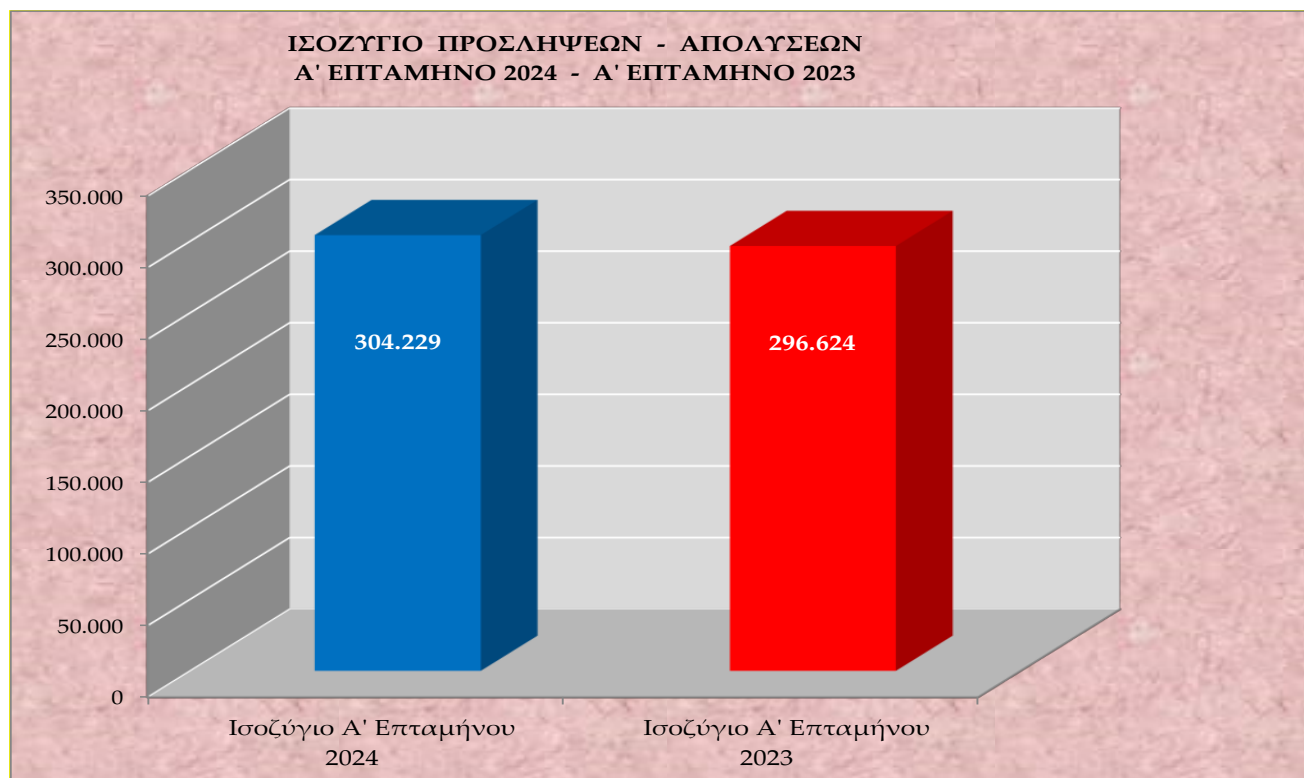
Πίνακας ΙΙ

(σε νέες θέσεις εργασίας)	Ισοζύγιο Ροών Ιουλίου	Ισοζύγιο Ροών Ιανουαρίου - Ιουλίου
2001	1.293	79.952
2002	8.682	99.168
2003	-616	83.147
2004	13.193	112.847
2005	9.228	79.497

2006	9.059	99.534
2007	-1.354	90.530
2008	5.094	116.770
2009	-2.757	35.709
2010	1.059	62.064
2011	743	30.690
2012	14.131	33.440
2013	1.077	91.611
2014	13.275	189.572
2015	-16.658	186.465
2016	19.281	253.945
2017	7.242	263.145
2018	-8.610	289.561
2019	-14.691	281.775
2020	67.911	111.305
2021	24.395	275.005
2022	2.999	270.191
2023	-8.294	296.624
2024	-34.979	304.229

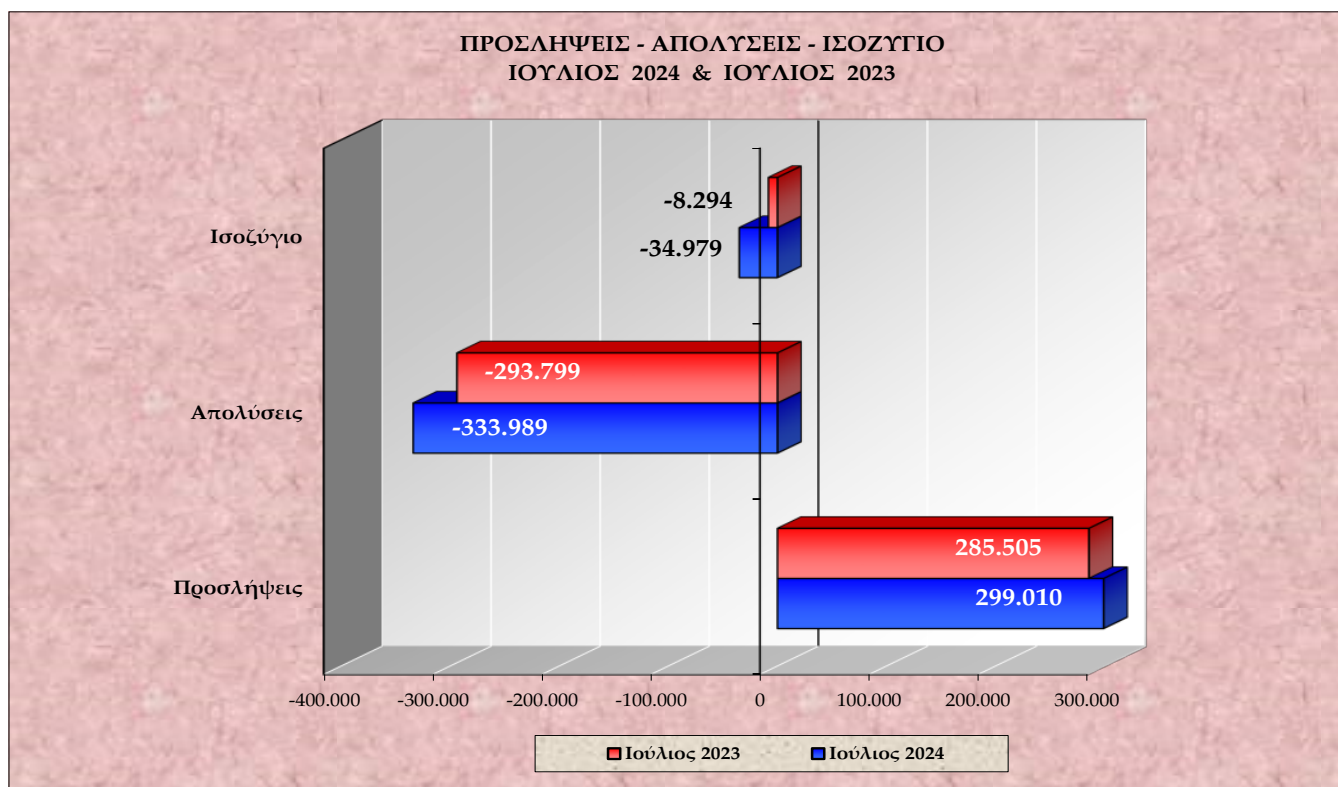
Στον **πίνακα II** καταγράφονται τα ισοζύγια ροών μισθωτής απασχόλησης μηνός Ιουλίου, καθώς επίσης και τα ισοζύγια ροών μισθωτής απασχόλησης κατά το πρώτο επτάμηνο κάθε έτους, για την περίοδο 2001 – 2024, με βάση και τα σχετικά στοιχεία από την ΔΥΠΙΑ για την περίοδο πριν την εφαρμογή του πληροφοριακού συστήματος «**ΕΡΓΑΝΗ**».

Διάγραμμα I



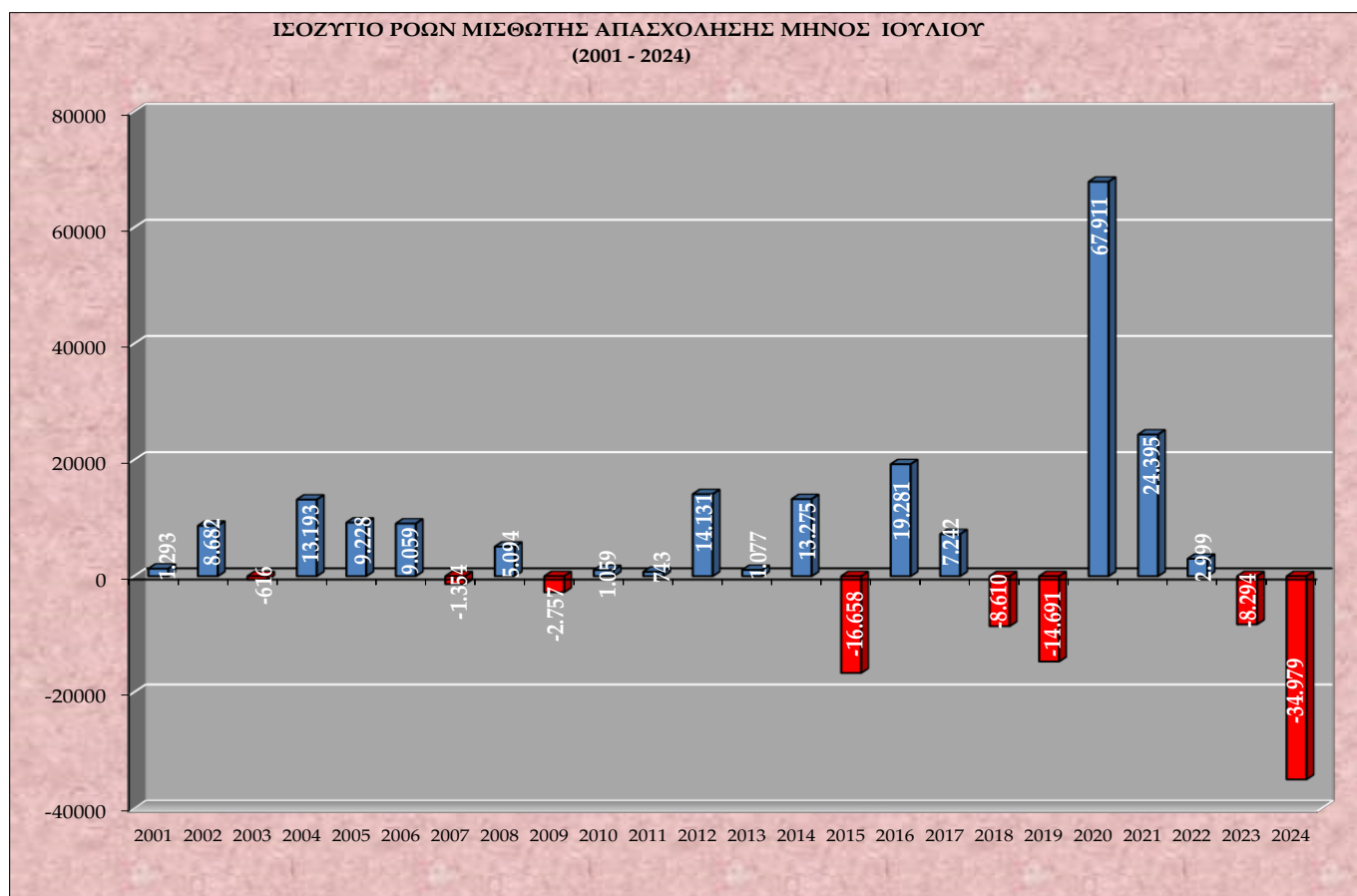
Στο **διάγραμμα I** αποτυπώνεται το ισοζύγιο προσλήψεων-απολύσεων Ιανουαρίου – Ιουλίου 2024 σε σχέση με το ισοζύγιο Ιανουαρίου - Ιουλίου 2023.

Διάγραμμα II



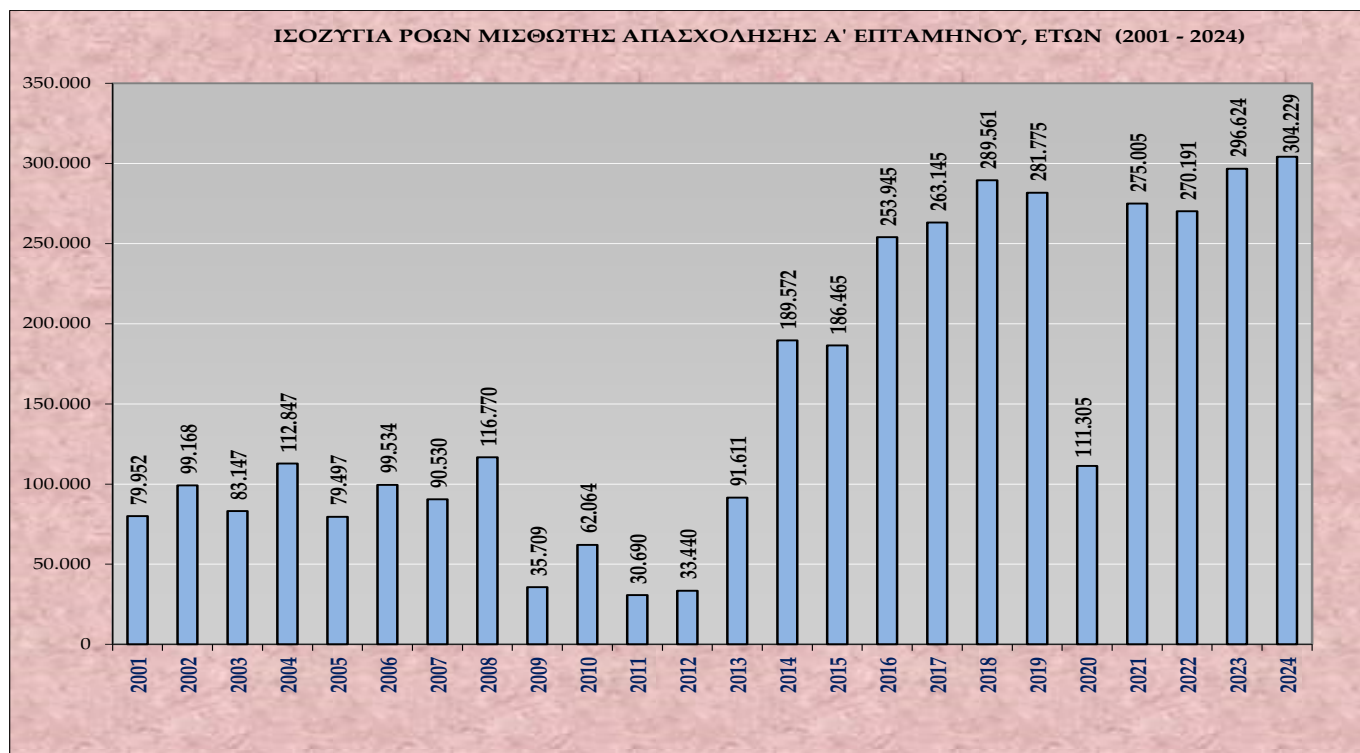
Στο **διάγραμμα II** αποτυπώνονται οι ροές μισθωτής απασχόλησης και το ισοζύγιο προσλήψεων-απολύσεων των μηνών Ιουλίου 2024 και Ιουλίου 2023.

Διάγραμμα III



Στο **διάγραμμα III** αποτυπώνεται το ισοζύγιο ροών μισθωτής απασχόλησης μηνός Ιουλίου για τα έτη 2001 – 2024.

Διάγραμμα IV



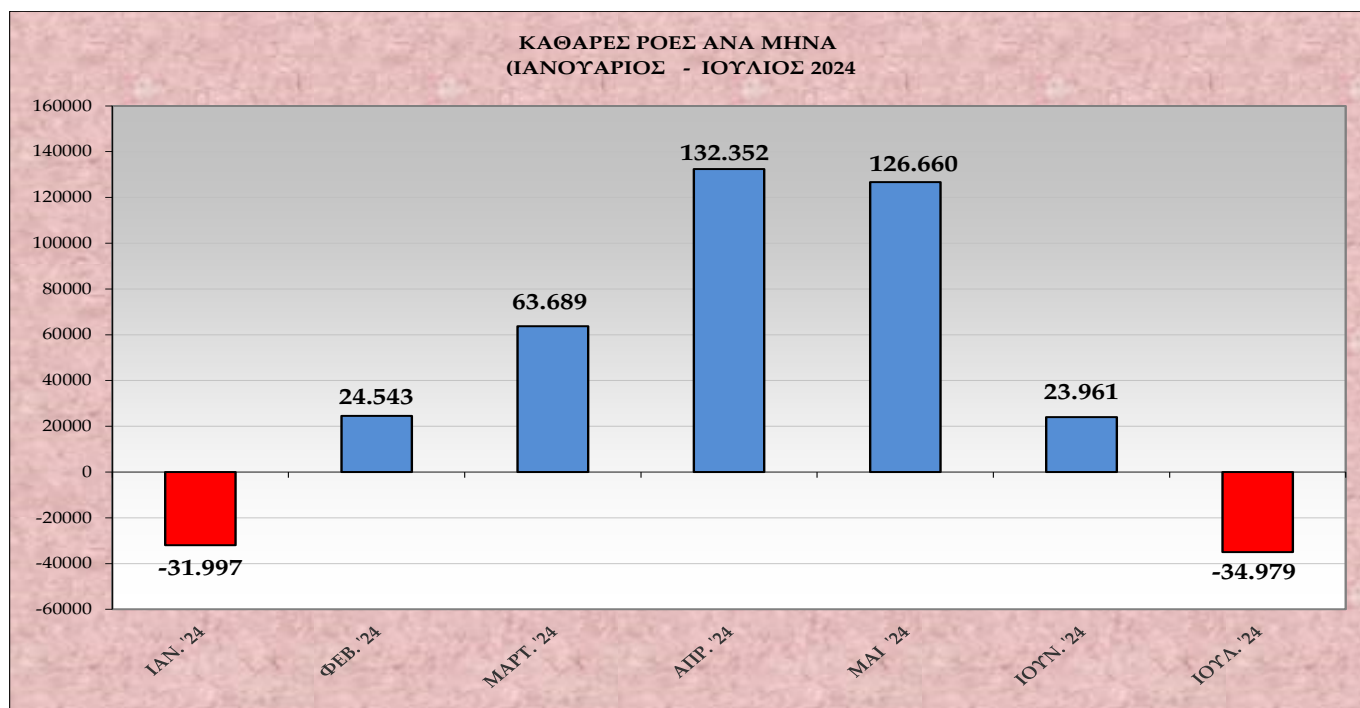
Στο **διάγραμμα IV** αποτυπώνεται το ισοζύγιο ροών μισθωτής απασχόλησης πρώτου επταμήνου για τα έτη 2001 – 2024.

Πίνακας III

ΚΑΘΑΡΕΣ ΡΟΕΣ	ΙΑΝ.	ΦΕΒ.	ΜΑΡ.	ΑΠΡ.	ΜΑΙΟΣ	ΙΟΥΝ.	ΙΟΥΛ.	ΑΥΓ.	ΣΕΠΤ.	ΟΚΤ.	ΝΟΕΜ.	ΔΕΚ.
2024	-31.997	24.543	63.689	132.352	126.660	23.961	-34.979	-	-	-	-	-

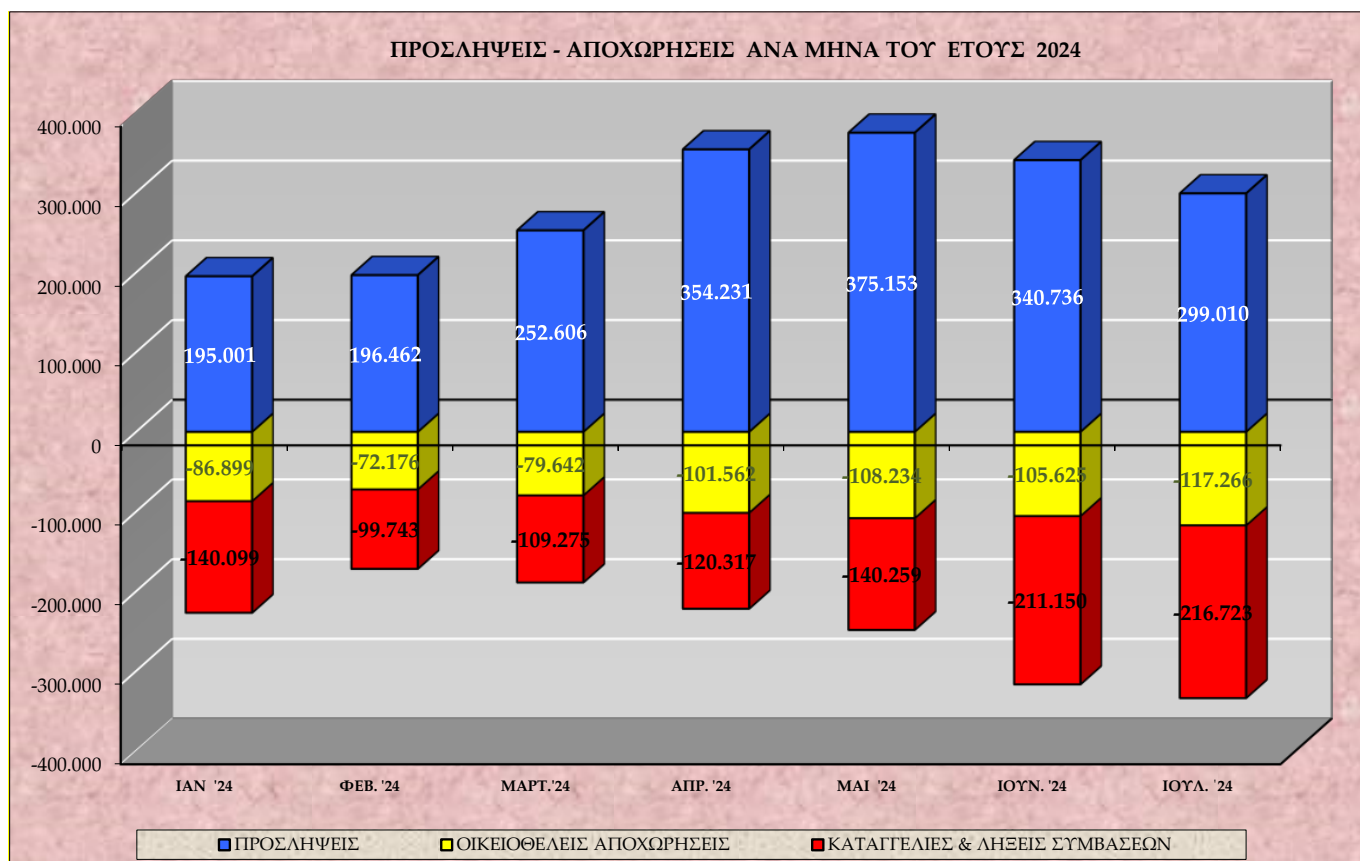
Στον **πίνακα III** καταγράφονται οι καθαρές ροές μισθωτής απασχόλησης ανά μήνα κατά το Α' επτάμηνο του έτους 2024.

Διάγραμμα V



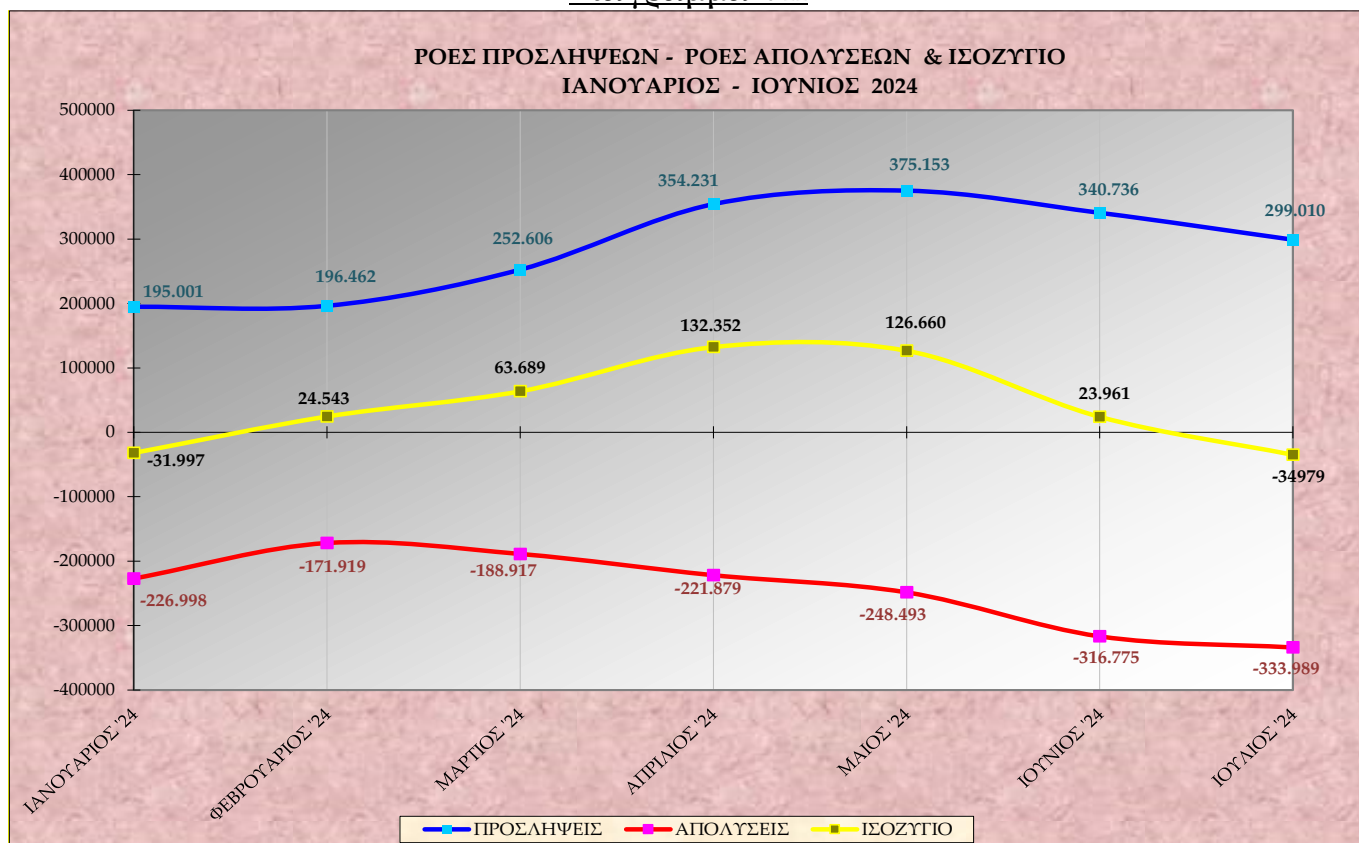
Στο **διάγραμμα V** αποτυπώνονται οι καθαρές ροές μισθωτής απασχόλησης (ισοζύγιο προσλήψεων – αποχωρήσεων) ανά μήνα κατά το Α' επτάμηνο του έτους 2024.

Διάγραμμα VI



Στο **διάγραμμα VI** αποτυπώνονται οι προσλήψεις, οι καταγγελίες και λήξεις συμβάσεων, καθώς και οι οικειοθελείς αποχωρήσεις ανά μήνα κατά το Α' επτάμηνο του έτους 2024.

Διάγραμμα VII



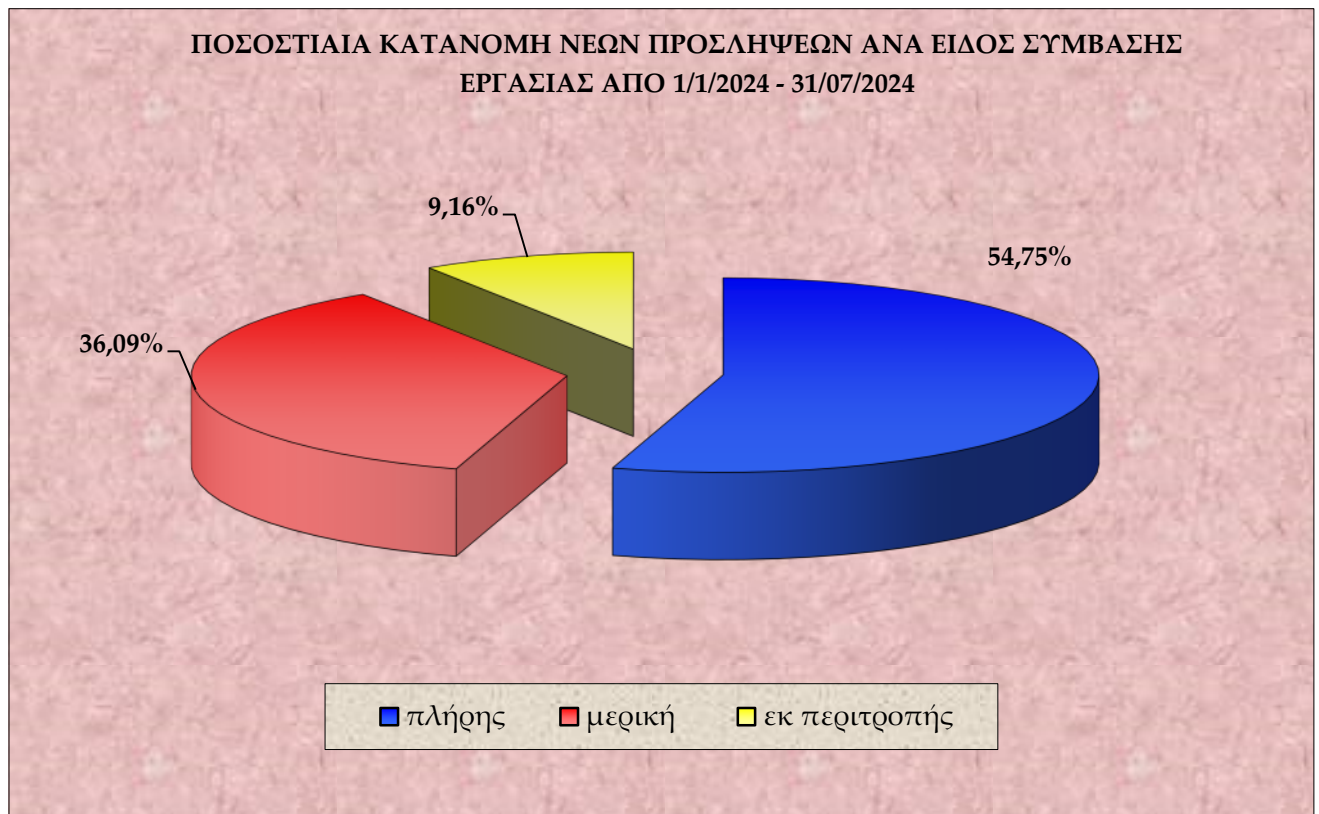
Στο **διάγραμμα VII** αποτυπώνονται οι ροές προσλήψεων – απολύσεων και το ισοζύγιο ανά μήνα κατά το Α' επτάμηνο του έτους 2024.

Πίνακας IV

ΜΗΝΑΣ	ΠΡΟΣΛΗΨΕΙΣ ΑΝΑ ΕΙΔΟΣ ΣΥΜΒΑΣΗΣ ΕΡΓΑΣΙΑΣ ΑΠΟ 01.01.2024 ΕΩΣ 31.07.2024			
	ΠΛΗΡΗΣ ΑΠΑΣΧΟΛΗΣΗ	ΜΕΡΙΚΗ ΑΠΑΣΧΟΛΗΣΗ	ΕΚ ΠΕΡΙΤΡΟΠΗΣ ΑΠΑΣΧΟΛΗΣΗ	ΣΥΝΟΛΟ ΠΡΟΣΛΗΨΕΩΝ
ΙΑΝΟΥΑΡΙΟΣ 2024	105.613	73.135	16.253	195.001
ΦΕΒΡΟΥΑΡΙΟΣ 2024	101.121	75.639	19.702	196.462
ΜΑΡΤΙΟΣ 2024	133.928	91.031	27.647	252.606
ΑΠΡΙΛΙΟΣ 2024	225.428	104.155	24.648	354.231
ΜΑΙΟΣ 2024	211.637	129.816	33.700	375.153
ΙΟΥΝΙΟΣ 2024	172.580	135.720	32.436	340.736
ΙΟΥΛΙΟΣ 2024	151.884	117.039	30.087	299.010
ΣΥΝΟΛΟ Α΄ ΕΠΤΑΜΗΝΟΥ 2024	1.102.191	726.535	184.473	2.013.199

Στον **πίνακα IV** καταγράφονται οι νέες προσλήψεις, ανά είδος σύμβασης εργασίας από 01.01.2024 έως 31.07.2024.

Διάγραμμα VIII



Στο **διάγραμμα VIII** αποτυπώνεται η ποσοστιαία κατανομή των νέων προσλήψεων ανά είδος σύμβασης εργασίας, για την περίοδο 01.01.2024 – 31.07.2024.

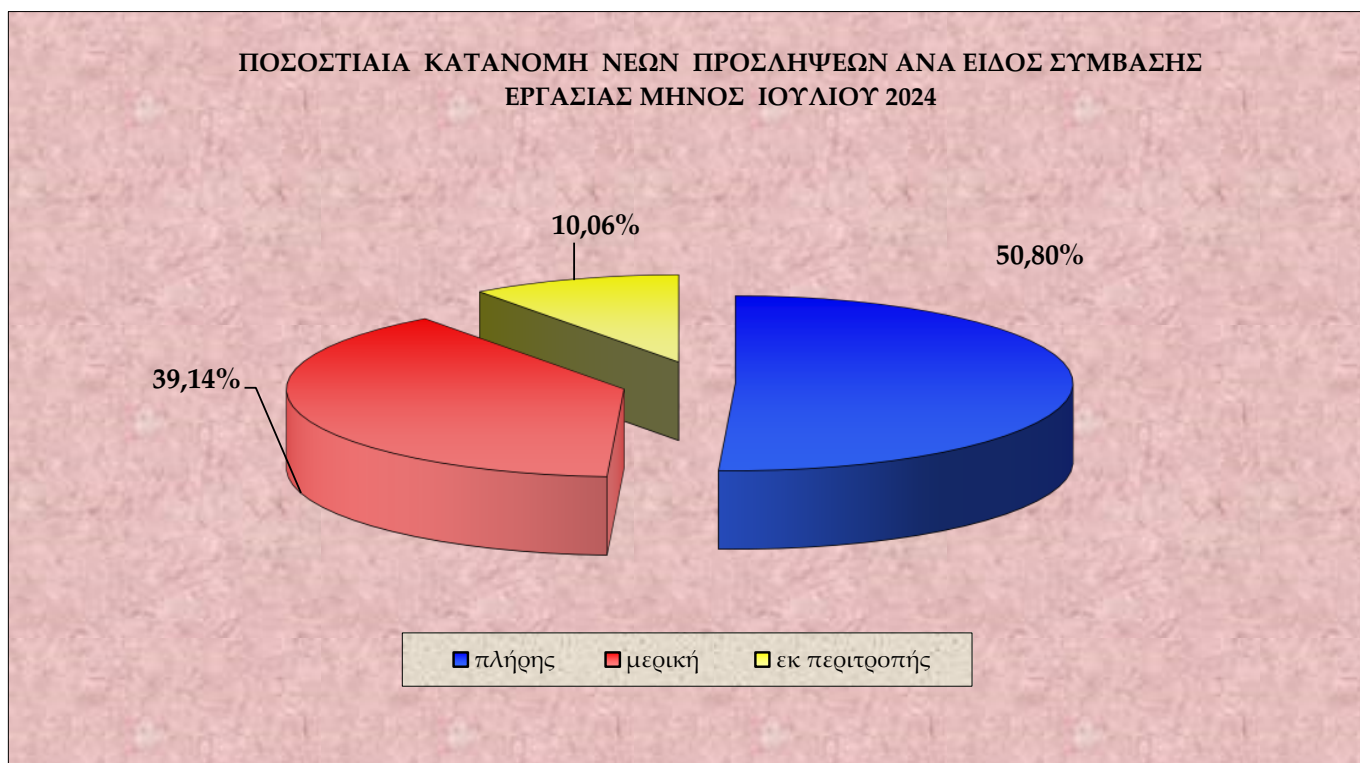
Πίνακας V

ΗΜΕΡΕΣ	Ε3 (α) (Αναγγελίες Πρόσληψης Πλήρους Απασχόλησης)	Ε3 (β) (Αναγγελίες Πρόσληψης Μερικής Απασχόλησης)	Ε3 (γ) (Αναγγελίες Πρόσληψης Περιτροπής Απασχόλησης)	Ε3 ΣΥΝΟΛΟ Αναγγελιών Πρόσληψης (α+β+γ)	Ε5 (Αναγγελίες Οικειοθελούς Αποχώρησης)	Ε6 (Καταγγελίες Συμβάσεων Αορίστου Χρόνου)	Ε7 (Λήξεις Συμβάσεων Ορισμένου χρόνου)	Ε5+Ε6+Ε7 ΣΥΝΟΛΟ Αποχωρήσεων	ΙΣΟΖΥΓΙΟ Ε3 - (Ε5+Ε6+Ε7)
1/7/2024	14.034	6.728	986	21.748	10.029	3.268	43.240	56.537	-34.789
2/7/2024	7.938	5.558	1.049	14.545	7.848	2.283	14.265	24.396	-9.851
3/7/2024	6.870	5.302	1.100	13.272	6.847	1.826	7.321	15.994	-2.722
4/7/2024	6.750	5.458	1.553	13.761	6.486	1.707	5.625	13.818	-57
5/7/2024	8.361	8.496	2.502	19.359	4.296	1.087	3.461	8.844	10.515
6/7/2024	1.898	1.957	798	4.653	715	188	1.080	1.983	2.670
7/7/2024	1.077	871	187	2.135	361	66	1.104	1.531	604
8/7/2024	7.845	4.660	843	13.348	5.315	1.427	8.541	15.283	-1.935
9/7/2024	5.753	4.518	811	11.082	4.438	1.389	4.070	9.897	1.185
10/7/2024	5.414	4.206	931	10.551	4.446	1.019	3.461	8.926	1.625
11/7/2024	5.469	4.703	1.294	11.466	4.235	1.023	3.554	8.812	2.654
12/7/2024	7.520	6.808	2.173	16.501	3.838	1.138	3.580	8.556	7.945
13/7/2024	1.534	1.802	735	4.071	611	154	1.152	1.917	2.154
14/7/2024	899	558	166	1.623	337	134	1.186	1.657	-34
15/7/2024	7.112	4.199	668	11.979	5.296	1.513	8.576	15.385	-3.406
16/7/2024	5.451	3.976	786	10.213	4.558	1.235	5.006	10.799	-586
17/7/2024	4.408	4.063	858	9.329	4.141	999	4.772	9.912	-583
18/7/2024	4.352	4.226	1.238	9.816	3.954	988	3.991	8.933	883
19/7/2024	6.117	6.317	2.191	14.625	3.563	1.083	4.216	8.862	5.763
20/7/2024	1.475	1.604	700	3.779	722	185	1.351	2.258	1.521
21/7/2024	708	453	129	1.290	284	93	1.140	1.517	-227
22/7/2024	5.244	3.191	634	9.069	4.490	1.404	9.026	14.920	-5.851
23/7/2024	4.010	2.992	659	7.661	3.750	1.067	4.995	9.812	-2.151
24/7/2024	3.729	3.310	978	8.017	3.385	949	3.494	7.828	189
25/7/2024	3.822	3.941	1.224	8.987	3.491	1.029	3.557	8.077	910
26/7/2024	5.259	5.524	1.873	12.656	3.343	1.095	4.326	8.764	3.892
27/7/2024	1.118	1.629	623	3.370	517	189	1.247	1.953	1.417
28/7/2024	642	511	199	1.352	349	299	1.431	2.079	-727
29/7/2024	4.315	2.587	508	7.410	4.641	1.408	8.826	14.875	-7.465
30/7/2024	4.047	2.693	647	7.387	4.179	1.121	4.166	9.466	-2.079
31/7/2024	8.713	4.198	1.044	13.955	6.801	2.569	11.028	20.398	-6.443
ΣΥΝΟΛΟ	151.884	117.039	30.087	299.010	117.266	33.935	182.788	333.989	-34.979

Στον πίνακα V αποτυπώνονται αναλυτικά στοιχεία, σε ημερήσια βάση, για τις ροές μισθωτής απασχόλησης και το ισοζύγιο ροών από 01.07.2024 – 31.07.2024.

***Σημείωση:** Τα Ε3, Ε5, Ε6, Ε7 αφορούν στα αρχικά της ονομασίας των αντίστοιχων Εντύπων που υποβάλλονται από τους εργοδότες μέσω του Πληροφοριακού Συστήματος «ΕΡΓΑΝΗ» και αντιστοιχούν σε ηλεκτρονικά υποβαλλόμενες πράξεις. Συγκεκριμένα, ΕΝΤΥΠΟ 3 (Ε3): Αναγγελία πρόσληψης/ ΕΝΤΥΠΟ 5 (Ε5):Αναγγελία οικειοθελούς αποχώρησης μισθωτού/ ΕΝΤΥΠΟ 6 (Ε6): Καταγγελία σύμβασης εργασίας αορίστου χρόνου (με ή χωρίς προειδοποίηση) / ΕΝΤΥΠΟ 7 (Ε7): Βεβαίωση – Δήλωση εργοδότη για συμβάσεις ορισμένου χρόνου ή έργου

Διάγραμμα ΙΧ



Στο **διάγραμμα ΙΧ** αποτυπώνεται η ποσοστιαία κατανομή των νέων προσλήψεων ανά είδος σύμβασης εργασίας, για το μήνα Ιούλιο 2024.

Πίνακας VI

Μετατροπές συμβάσεων εργασίας από πλήρη απασχόληση σε μερική απασχόληση	Μετατροπές συμβάσεων εργασίας από πλήρη απασχόληση σε εκ περιτροπής απασχόληση με συμφωνία εργαζόμενου και εργοδότη	Μετατροπές συμβάσεων εργασίας από πλήρη απασχόληση σε εκ περιτροπής απασχόληση με μονομερή απόφαση του εργοδότη
3.372	814	51

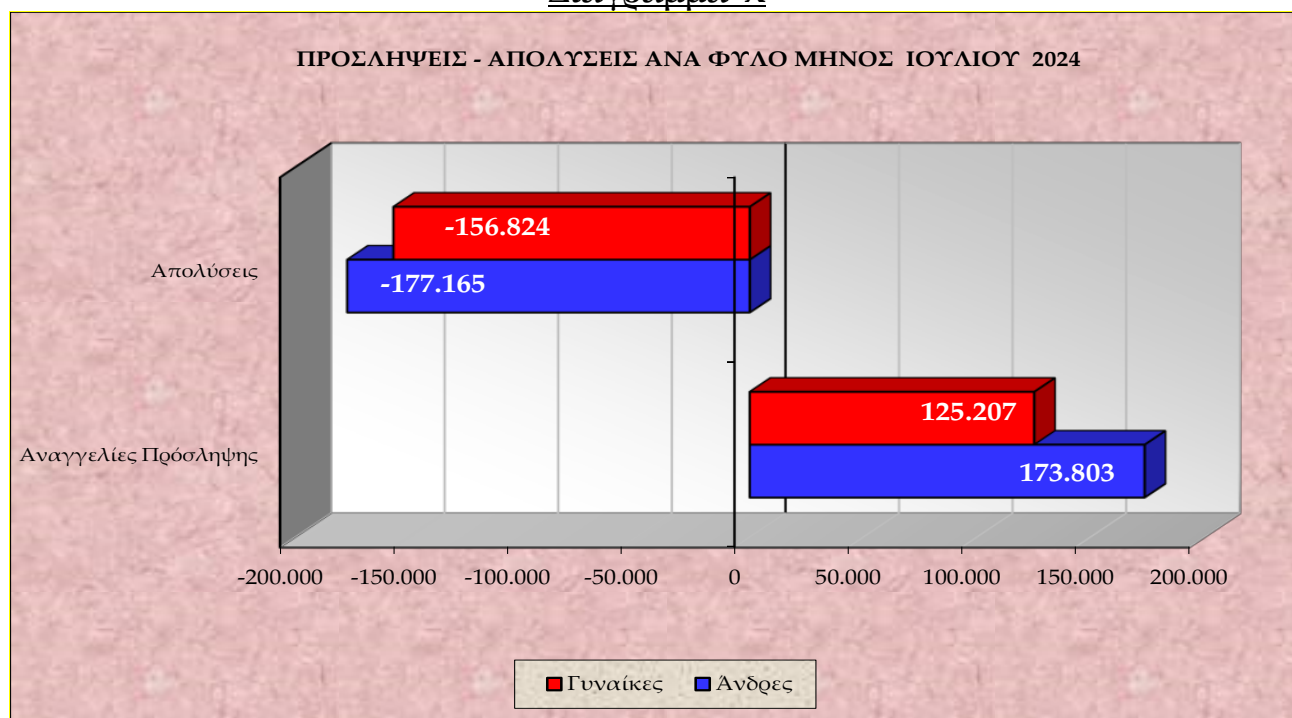
Στον **πίνακα VI** καταγράφονται οι συμβάσεις πλήρους απασχόλησης, που μετατράπηκαν σε μερική και σε εκ περιτροπής απασχόληση (κατόπιν συμφωνίας εργαζόμενου – εργοδότη ή μονομερούς απόφασης του εργοδότη), κατά το μήνα Ιούλιο 2024.

Πίνακας VII

ΦΥΛΟ	E3 (Αναγγελίες Πρόσληψης)	E5 (Αναγγελίες Οικειοθελούς Αποχώρησης)	E6 (Καταγγελίες Συμβάσεων Αορίστου Χρόνου)	E7 (Λήξεις Συμβάσεων Ορισμένου Χρόνου)	ΣΥΝΟΛΟ ΑΠΟΧΩΡΗΣΕΩΝ E5+E6+E7	ΙΣΟΖΥΓΙΟ E3-(E5+E6+E7)
Άνδρες	173.803	66.929	17.692	92.544	177.165	-3.362
Γυναίκες	125.207	50.337	16.243	90.244	156.824	-31.617
Σύνολο	299.010	117.266	33.935	182.788	333.989	-34.979

Στον πίνακα VII καταγράφονται οι ροές και το ισοζύγιο ροών μισθωτής απασχόλησης, ανά φύλο για το μήνα Ιούλιο 2024.

Διάγραμμα X



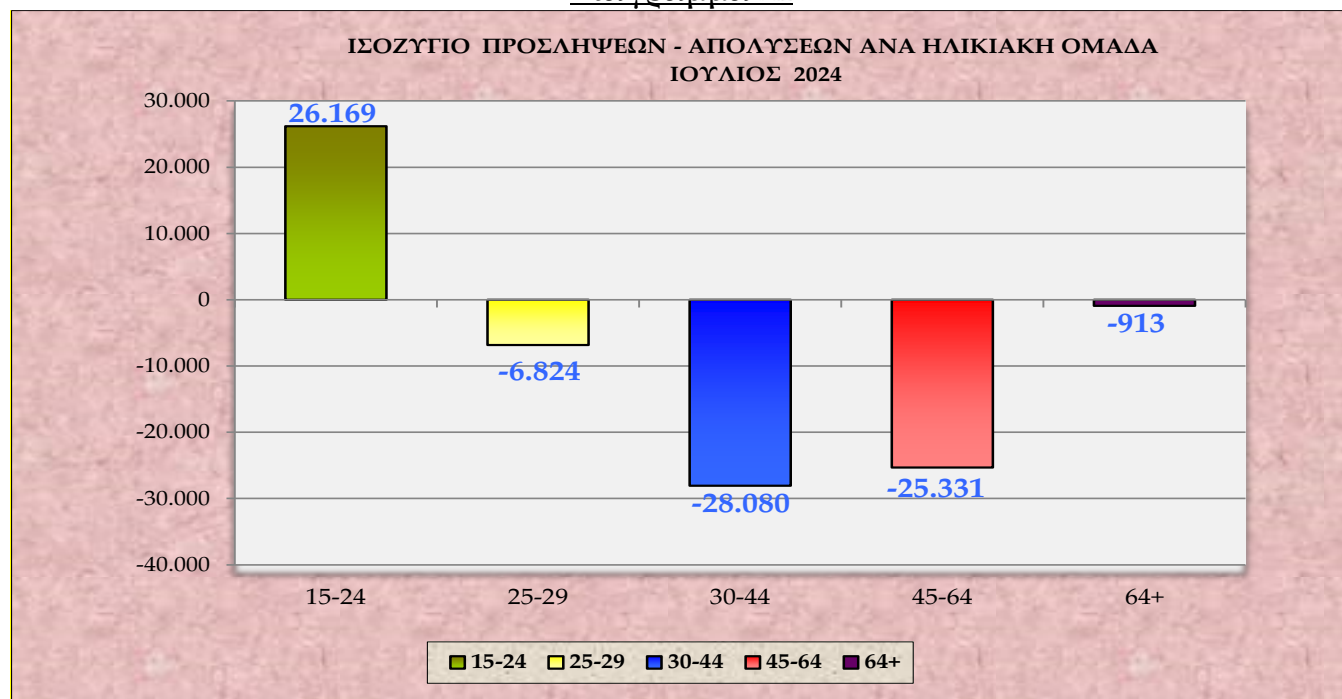
Στο διάγραμμα X αποτυπώνονται οι προσλήψεις – απολύσεις ανά φύλο για το μήνα Ιούλιο του έτους 2024.

Πίνακας VIII

ΗΛΙΚΙΑΚΗ ΟΜΑΔΑ	E3 (Αναγγελίες Πρόσληψης)	E5 (Αναγγελίες Οικειοθελούς Αποχώρησης)	E6 (Καταγγελίες Συμβάσεων Αορίστου Χρόνου)	E7 (Λήξεις Συμβάσεων Ορισμένου Χρόνου)	ΣΥΝΟΛΟ ΑΠΟΧΩΡΗΣΕΩΝ E5+E6+E7	ΙΣΟΖΥΓΙΟ E3-(E5+E6+E7)
15 - 24	95.779	33.682	5.298	30.630	69.610	26.169
25 - 29	37.983	18.103	4.752	21.952	44.807	-6.824
30 - 44	86.686	36.398	11.721	66.647	114.766	-28.080
45 - 64	73.970	27.415	11.531	60.355	99.301	-25.331
64 +	4.592	1.668	633	3.204	5.505	-913
ΣΥΝΟΛΟ	299.010	117.266	33.935	182.788	333.989	-34.979

Στον πίνακα VIII καταγράφονται οι ροές μισθωτής απασχόλησης και το ισοζύγιο ροών μισθωτής απασχόλησης ανά ηλικιακή ομάδα για το μήνα Ιούλιο 2024.

Διάγραμμα XI



Στο **διάγραμμα XI** αποτυπώνεται το ισοζύγιο προσλήψεων-απολύσεων ανά ηλικιακή ομάδα κατά το μήνα Ιούλιο 2024.

Πίνακας IX

ΔΡΑΣΤΗΡΙΟΤΗΤΑ	E3 (Αναγγελίες Πρόσληψης)	E5 (Αναγγελίες Οικειοθελούς Αποχώρησης)	E6 (Καταγγελίες Συμβάσεων Αορίστου Χρόνου)	E7 (Λήξεις Συμβάσεων Ορισμένου Χρόνου)	ΣΥΝΟΛΟ ΑΠΟΧ/ΣΕΩΝ E5+E6+E7	ΙΣΟΖΥΓΙΟ E3 - (E5+E6+E7)
Δραστηριότητες υπηρεσιών εστίασης	91.909	40.858	7.203	34.060	82.121	9.788
Καταλύματα	30.938	9.809	1.728	12.362	23.899	7.039
Βιομηχανία τροφίμων	14.268	4.249	1.105	3.370	8.724	5.544
Λιανικό εμπόριο	22.345	12.262	3.007	4.140	19.409	2.936
Αποθήκευση και υποστηρικτικές προς τη μεταφορά δραστηριότητες	3.761	1.833	368	676	2.877	884
Δραστηριότητες ανθρώπινης υγείας	3.290	2.375	1.066	3.159	6.600	-3.310
Δραστηριότητες κοινωνικής μέριμνας χωρίς παροχή καταλύματος	847	440	754	4.276	5.470	-4.623
Αθλητικές δραστηριότητες και δραστηριότητες διασκέδασης και ψυχαγωγίας	8.115	2.996	1.469	8.697	13.162	-5.047
Δημόσια διοίκηση και άμυνα· υποχρεωτική κοινωνική ασφάλιση	6.201	578	39	16.100	16.717	-10.516
Εκπαίδευση	3.401	1.177	2.590	35.638	39.405	-36.004

Στον **πίνακα IX** καταγράφονται οι Κωδικοί Αριθμοί Δραστηριότητας (ΚΑΔ) με τα πέντε (5) υψηλότερα θετικά και τα πέντε (5) υψηλότερα αρνητικά ισοζύγια προσλήψεων - απολύσεων μηνός Ιουλίου 2024.

Πίνακας Χ

ΕΙΔΙΚΟΤΗΤΑ	Ε3 (Αναγγελίες Πρόσληψης)	Ε5 (Αναγγελίες Οικειοθελούς Αποχώρησης)	Ε6 (Καταγγελίες Συμβάσεων Αορίστου Χρόνου)	Ε7 (Λήξεις Συμβάσεων Ορισμένου Χρόνου)	ΣΥΝΟΛΟ ΑΠΟΧ/ΣΕΩΝ Ε5+Ε6+Ε7	ΙΣΟΖΥΓΙΟ Ε3 - (Ε5+Ε6+Ε7)
Σερβιτόροι, Τραπεζοκόμοι και Μπάρμαν	55.744	21.285	3.150	20.308	44.743	11.001
Πωλητές & ταμίες	26.220	13.043	2.919	5.659	21.621	4.599
Χειριστές μηχανημάτων συσκευασίας και επεξεργασίας τροφίμων και γεωργικών ειδών	6.752	1.280	480	1.426	3.186	3.566
Ανειδίκεντοι εργάτες	15.626	6.741	2.187	3.816	12.744	2.882
Καθαριστές και καθαρίστριες	3.488	671	161	1.331	2.163	1.325
Αποθηκάριοι	4.009	1.389	320	1.053	2.762	1.247
Υπάλληλοι υποδοχής και ενημέρωσης πελατών, ρεσεψιονίστ και γκρουμ	8.381	2.621	986	3.528	7.135	1.246
Λαντζέρηδες	10.004	4.629	881	3.281	8.791	1.213
Καμαριέρες	4.225	1.734	223	1.234	3.191	1.034
Οδηγοί	7.708	3.728	997	2.104	6.829	879

Στον **πίνακα Χ** καταγράφονται τα δέκα επαγγέλματα, ανά Στατιστική Ταξινόμηση Επαγγελματών (ΣΤΕΠ), με τα υψηλότερα θετικά ισοζύγια προσλήψεων – απολύσεων, για το μήνα Ιούλιο του έτους 2024.

Πίνακας ΧΙ

ΠΕΡΙΦΕΡΕΙΑ	Αριθμός Επιχειρησιακών	Αριθμός Εργαζομένων	Ποσοστό Μεταβολής Μισθού (%)
Αν. Μακεδονίας & Θράκης	-	-	-
Αττικής	5	730	3,68%
Βορείου Αιγαίου	-	-	-
Δυτικής Ελλάδας	-	-	-
Δυτικής Μακεδονίας	-	-	-
Ηπείρου	-	-	-
Θεσσαλίας	1	136	6,00%
Ιονίων Νήσων	-	-	-
Κεντρικής Μακεδονίας	1	86	3,00%
Κρήτης	1	85	4,50%
Νοτίου Αιγαίου	-	-	-
Πελοποννήσου	-	-	-
Στερεάς Ελλάδας	-	-	-
ΣΥΝΟΛΟ	8	1.037	4,00%

Στον **πίνακα ΧΙ** παρουσιάζονται τα στοιχεία των επιχειρησιακών συμβάσεων που κατατέθηκαν, ανά περιφέρεια, κατά το μήνα Ιούλιο 2024, και προβλέπουν μεταβολή μισθού.

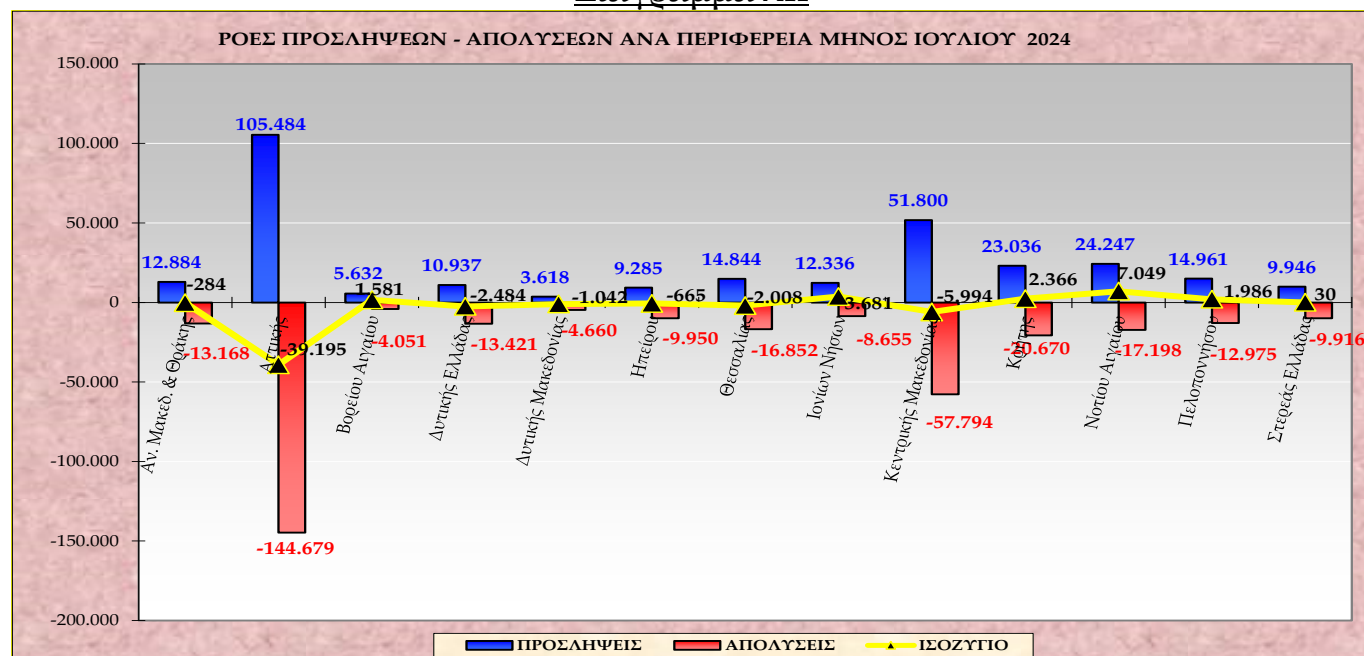
***Σημείωση:** Κατά το διάστημα 01.07.2024 – 31.07.2024, κατατέθηκαν στο «ΠΣ ΕΡΓΑΝΗ» εννέα (9) επιπλέον έγκυρες επιχειρησιακές συμβάσεις που αφορούσαν 10.673 εργαζόμενους, στις οποίες δεν υπήρξε καμία μεταβολή μισθού.

Πίνακας XII

ΠΕΡΙΦΕΡΕΙΑ	Ε3 (Αναγγελίες Πρόσληψης)	Ε5 (Αναγγελίες Οικειοθελούς Αποχώρησης)	Ε6 (Καταγγελίες Συμβάσεων Αορίστου Χρόνου)	Ε7 (Λήξεις Συμβάσεων Ορισμένου Χρόνου)	ΣΥΝΟΛΟ ΑΠΟΧ/ΣΕΩΝ Ε5+Ε6+Ε7	ΙΣΟΖΥΓΙΟ Ε3-(Ε5+Ε6+Ε7)
Αν. Μακεδ. & Θράκης	12.884	4.674	1.108	7.386	13.168	-284
Αττικής	105.484	49.661	16.746	78.272	144.679	-39.195
Βορείου Αιγαίου	5.632	1.334	267	2.450	4.051	1.581
Δυτικής Ελλάδας	10.937	4.301	1.201	7.919	13.421	-2.484
Δυτικής Μακεδονίας	3.618	1.512	273	2.875	4.660	-1.042
Ηπείρου	9.285	2.667	553	6.730	9.950	-665
Θεσσαλίας	14.844	5.807	1.687	9.358	16.852	-2.008
Ιονίων Νήσων	12.336	3.019	652	4.984	8.655	3.681
Κεντρικής Μακεδονίας	51.800	22.215	5.929	29.650	57.794	-5.994
Κρήτης	23.036	6.870	1.267	12.533	20.670	2.366
Νοτίου Αιγαίου	24.247	7.200	1.949	8.049	17.198	7.049
Πελοποννήσου	14.961	4.587	1.318	7.070	12.975	1.986
Στερεάς Ελλάδας	9.946	3.419	985	5.512	9.916	30
ΣΥΝΟΛΟ	299.010	117.266	33.935	182.788	333.989	-34.979

Στον πίνακα XII καταγράφονται οι ροές μισθωτής απασχόλησης και το ισοζύγιο, συνοπτικά ανά περιφέρεια για το μήνα Ιούλιο 2024.

Διάγραμμα XII



Στο διάγραμμα XII αποτυπώνονται οι ροές προσλήψεων – απολύσεων και το ισοζύγιο ανά περιφέρεια κατά το μήνα Ιούλιο 2024.

Στον πίνακα XIII που ακολουθεί καταγράφεται το ισοζύγιο ροών μισθωτής απασχόλησης από 01.07.2024 – 31.07.2024, ανά Περιφερειακή Ενότητα και αντίστοιχα στον πίνακα XIV καταγράφεται το ισοζύγιο ροών μισθωτής απασχόλησης από 01.01.2024 – 31.07.2024, ανά Περιφερειακή Ενότητα.

Πίνακας XIII

ΙΟΥΛΙΟΣ 2024 ΠΕΡΙΦΕΡΕΙΑ	ΠΕΡΙΦΕΡΕΙΑΚΗ ΕΝΟΤΗΤΑ	Ε3 (Αναγγελίες Πρόσληψης)	Ε5 (Αναγγελίες Οικειοθελούς Αποχώρησης)	Ε6 (Καταγγελίες Συμβάσεων Αορίστου Χρόνου)	Ε7 (Λήξεις Συμβάσεων Ορισμένου Χρόνου)	ΣΥΝΟΛΟ ΑΠΟΧ/ΣΕΩΝ Ε5+Ε6+Ε7	ΙΣΟΖΥΓΙΟ Ε3 -(Ε5+Ε6+Ε7)
ΑΝΑΤΟΛΙΚΗΣ ΜΑΚΕΔΟΝΙΑΣ, ΘΡΑΚΗΣ	ΔΡΑΜΑΣ	1.274	523	119	993	1.635	-361
	ΕΒΡΟΥ	2.287	920	214	1.587	2.721	-434
	ΘΑΣΟΥ	1.503	441	120	414	975	528
	ΚΑΒΑΛΑΣ	3.846	1.172	387	1.637	3.196	650
	ΞΑΝΘΗΣ	2.310	857	124	1.655	2.636	-326
	ΡΟΔΟΠΗΣ	1.664	761	144	1.100	2.005	-341
ΑΤΤΙΚΗΣ	ΑΝΑΤΟΛΙΚΗΣ ΑΤΤΙΚΗΣ	17.281	6.420	2.297	12.686	21.403	-4.122
	ΒΟΡΕΙΟΥ ΤΟΜΕΑ	15.776	7.882	2.561	13.298	23.741	-7.965
	ΔΥΤΙΚΗΣ ΑΤΤΙΚΗΣ	3.999	2.545	759	1.780	5.084	-1.085
	ΔΥΤΙΚΟΥ ΤΟΜΕΑ	6.579	4.122	1.427	6.077	11.626	-5.047
	ΚΕΝΤΡΙΚΟΥ ΤΟΜΕΑ	34.323	15.434	4.407	25.264	45.105	-10.782
	ΝΗΣΩΝ	1.907	590	146	441	1.177	730
	ΝΟΤΙΟΥ ΤΟΜΕΑ	15.671	7.809	2.319	11.909	22.037	-6.366
	ΠΕΙΡΑΙΩΣ	9.948	4.859	2.830	6.817	14.506	-4.558
ΒΟΡΕΙΟΥ ΑΙΓΑΙΟΥ	ΙΚΑΡΙΑΣ	342	22	3	31	56	286
	ΛΕΣΒΟΥ	1.981	585	136	947	1.668	313
	ΛΗΜΝΟΥ	582	110	27	69	206	376
	ΣΑΜΟΥ	1.051	183	51	641	875	176
	ΧΙΟΥ	1.676	434	50	762	1.246	430
ΔΥΤΙΚΗΣ ΕΛΛΑΔΑΣ	ΑΙΤΩΛΟΑΚΑΡΝΑΝΙΑΣ	2.072	683	213	1.605	2.501	-429
	ΑΧΑΪΑΣ	6.166	2.949	732	4.894	8.575	-2.409
	ΗΛΕΙΑΣ	2.699	669	256	1.420	2.345	354
ΔΥΤΙΚΗΣ ΜΑΚΕΔΟΝΙΑ	ΓΡΕΒΕΝΩΝ	447	174	17	284	475	-28
	ΚΑΣΤΟΡΙΑΣ	615	176	50	563	789	-174
	ΚΟΖΑΝΗΣ	1.814	801	177	1.547	2.525	-711
	ΦΛΩΡΙΝΑΣ	742	361	29	481	871	-129
ΗΠΕΙΡΟΥ	ΑΡΤΑΣ	1.036	330	104	987	1.421	-385
	ΘΕΣΠΡΩΤΙΑΣ	1.694	422	87	878	1.387	307
	ΙΩΑΝΝΙΝΩΝ	4.336	1.388	263	3.675	5.326	-990
	ΠΡΕΒΕΖΑΣ	2.219	527	99	1.190	1.816	403
ΘΕΣΣΑΛΙΑΣ	ΚΑΡΔΙΤΣΑΣ	1.435	597	95	1.092	1.784	-349
	ΛΑΡΙΣΑΣ	6.698	2.443	630	4.264	7.337	-639
	ΜΑΓΝΗΣΙΑΣ	3.316	1.477	540	2.412	4.429	-1.113
	ΣΠΟΡΑΔΩΝ	1.366	331	205	193	729	637
	ΤΡΙΚΑΛΩΝ	2.029	959	217	1.397	2.573	-544

ΙΟΥΛΙΟΣ 2024 ΠΕΡΙΦΕΡΕΙΑ (συνέχεια)	ΠΕΡΙΦΕΡΕΙΑΚΗ ΕΝΟΤΗΤΑ	Ε3 (Αναγγελίες Πρόσληψης)	Ε5 (Αναγγελίες Οικειοθελούς Αποχώρησης)	Ε6 (Καταγγελίες Συμβάσεων Αορίστου Χρόνου)	Ε7 (Λήξεις Συμβάσεων Ορισμένου Χρόνου)	ΣΥΝΟΛΟ ΑΠΟΧ/ΣΕΩΝ Ε5+Ε6+Ε7	ΙΣΟΖΥΓΙΟ Ε3 -(Ε5+Ε6+Ε7)
ΙΟΝΙΩΝ ΝΗΣΩΝ	ΖΑΚΥΝΘΟΥ	3.034	697	118	1.399	2.214	820
	ΙΘΑΚΗΣ	147	13	9	1	23	124
	ΚΕΡΚΥΡΑΣ	5.623	1.504	365	2.415	4.284	1.339
	ΚΕΦΑΛΛΗΝΙΑΣ	1.903	445	98	632	1.175	728
	ΛΕΥΚΑΔΑΣ	1.629	360	62	537	959	670
ΚΕΝΤΡΙΚΗΣ ΜΑΚΕΔΟΝΙΑΣ	ΗΜΑΘΙΑΣ	4.558	1.287	317	1.917	3.521	1.037
	ΘΕΣΣΑΛΟΝΙΚΗΣ	23.717	12.287	3.782	16.955	33.024	-9.307
	ΚΙΛΚΙΣ	936	446	113	525	1.084	-148
	ΠΕΛΛΑΣ	5.676	1.471	173	3.009	4.653	1.023
	ΠΙΕΡΙΑΣ	4.172	1.874	293	1.946	4.113	59
	ΣΕΡΡΩΝ	1.824	733	251	1.665	2.649	-825
	ΧΑΛΚΙΔΙΚΗΣ	10.917	4.117	1.000	3.633	8.750	2.167
ΚΡΗΤΗΣ	ΗΡΑΚΛΕΙΟΥ	9.937	3.392	577	5.180	9.149	788
	ΛΑΣΙΘΙΟΥ	3.081	728	198	1.858	2.784	297
	ΡΕΘΥΜΝΟΥ	3.198	1.000	169	1.707	2.876	322
	ΧΑΝΙΩΝ	6.820	1.750	323	3.788	5.861	959
ΝΟΤΙΟΥ ΑΙΓΑΙΟΥ	ΑΝΔΡΟΥ	541	102	33	33	168	373
	ΘΗΡΑΣ	4.317	1.141	343	1.820	3.304	1.013
	ΚΑΛΥΜΝΟΥ	975	185	81	209	475	500
	ΚΑΡΠΑΘΟΥ	303	57	40	54	151	152
	ΚΕΑΣ-ΚΥΘΟΝΟΥ	369	102	29	22	153	216
	ΚΩ	2.370	872	80	788	1.740	630
	ΜΗΛΟΥ	1.099	254	110	94	458	641
	ΜΥΚΟΝΟΥ	2.729	1.005	340	764	2.109	620
	ΝΑΞΟΥ	1.945	375	120	289	784	1.161
	ΠΑΡΟΥ	2.127	544	259	373	1.176	951
	ΡΟΔΟΥ	5.733	2.096	393	2.663	5.152	581
	ΣΥΡΟΥ	812	274	77	706	1.057	-245
ΤΗΝΟΥ	927	193	44	234	471	456	
ΠΕΛΟΠΟΝΝΗΣΟΥ	ΑΡΓΟΛΙΔΑΣ	2.963	943	540	1.143	2.626	337
	ΑΡΚΑΔΙΑΣ	1.679	518	111	1.060	1.689	-10
	ΚΟΡΙΝΘΙΑΣ	3.886	1.017	284	1.920	3.221	665
	ΛΑΚΩΝΙΑΣ	2.129	575	102	1.032	1.709	420
	ΜΕΣΣΗΝΙΑΣ	4.304	1.534	281	1.915	3.730	574
ΣΤΕΡΕΑΣ ΕΛΛΑΔΑΣ	ΒΟΙΩΤΙΑΣ	2.191	1.077	275	1.249	2.601	-410
	ΕΥΒΟΙΑΣ	4.754	1.432	393	1.808	3.633	1.121
	ΕΥΡΥΤΑΝΙΑΣ	186	26	14	191	231	-45
	ΦΘΙΩΤΙΔΑΣ	2.160	749	284	1.791	2.824	-664
	ΦΩΚΙΔΑΣ	655	135	19	473	627	28
ΣΥΝΟΛΟ		299.010	117.266	33.935	182.788	333.989	-34.979

Πίνακας XIV

01.01.2024 – 31.07.2024 ΠΕΡΙΦΕΡΕΙΑ	ΠΕΡΙΦΕΡΕΙΑΚΗ ΕΝΟΤΗΤΑ	Ε3 (Αναγγελίες Πρόσληψης)	Ε5 (Αναγγελίες Οικειοθελούς Αποχώρησης)	Ε6 (Καταγγελίες Συμβάσεων Αορίστου Χρόνου)	Ε7 (Λήξεις Συμβάσεων Ορισμένου)	ΣΥΝΟΛΟ ΑΠΟΧ/ΣΕΩΝ Ε5+Ε6+Ε7	ΙΣΟΖΥΓΙΟ Ε3 -(Ε5+Ε6+Ε7)
ΑΝΑΤΟΛΙΚΗΣ ΜΑΚΕΔΟΝΙΑΣ, ΘΡΑΚΗΣ	ΔΡΑΜΑΣ	8.255	3.111	1.024	4.218	8.353	-98
	ΕΒΡΟΥ	12.544	4.604	1.302	6.479	12.385	159
	ΘΑΣΟΥ	9.413	1.177	517	1.541	3.235	6.178
	ΚΑΒΑΛΑΣ	20.497	6.735	2.582	7.796	17.113	3.384
	ΞΑΝΘΗΣ	13.455	4.326	996	8.141	13.463	-8
	ΡΟΔΟΠΗΣ	9.768	4.285	800	4.951	10.036	-268
ΑΤΤΙΚΗΣ	ΑΝΑΤΟΛΙΚΗΣ	113.923	36.660	10.935	60.671	108.266	5.657
	ΒΟΡΕΙΟΥ ΤΟΜΕΑ	123.457	53.463	13.413	68.348	135.224	-11.767
	ΔΥΤΙΚΗΣ ΑΤΤΙΚΗΣ	26.921	14.994	4.297	6.899	26.190	731
	ΔΥΤΙΚΟΥ ΤΟΜΕΑ	49.157	26.684	7.290	23.357	57.331	-8.174
	ΚΕΝΤΡΙΚΟΥ ΤΟΜΕΑ	255.684	100.077	25.369	144.403	269.849	-14.165
	ΝΗΣΩΝ	11.842	2.566	883	2.530	5.979	5.863
	ΝΟΤΙΟΥ ΤΟΜΕΑ	105.207	48.110	11.994	50.140	110.244	-5.037
	ΠΕΙΡΑΙΩΣ	71.330	32.843	15.077	31.177	79.097	-7.767
ΒΟΡΕΙΟΥ ΑΙΓΑΙΟΥ	ΙΚΑΡΙΑΣ	979	76	27	148	251	728
	ΛΕΣΒΟΥ	10.199	2.991	720	3.968	7.679	2.520
	ΛΗΜΝΟΥ	2.052	380	164	250	794	1.258
	ΣΑΜΟΥ	6.644	837	239	2.087	3.163	3.481
	ΧΙΟΥ	6.520	2.171	389	2.741	5.301	1.219
ΔΥΤΙΚΗΣ ΕΛΛΑΔΑΣ	ΑΙΤΩΛΟΑΚΑΡΝΑΝΙΑΣ	12.466	4.042	1.298	6.741	12.081	385
	ΑΧΑΪΑΣ	42.330	17.052	4.725	20.987	42.764	-434
	ΗΛΕΙΑΣ	13.773	3.337	1.538	5.631	10.506	3.267
ΔΥΤΙΚΗΣ ΜΑΚΕΔΟΝΙΑ	ΓΡΕΒΕΝΩΝ	2.158	940	156	1.050	2.146	12
	ΚΑΣΤΟΡΙΑΣ	4.210	1.352	400	2.878	4.630	-420
	ΚΟΖΑΝΗΣ	11.659	4.950	1.295	7.167	13.412	-1.753
	ΦΛΩΡΙΝΑΣ	3.313	1.626	237	1.774	3.637	-324
ΗΠΕΙΡΟΥ	ΑΡΤΑΣ	6.154	1.944	557	4.490	6.991	-837
	ΘΕΣΠΡΩΤΙΑΣ	7.921	1.952	391	3.109	5.452	2.469
	ΙΩΑΝΝΙΝΩΝ	26.245	9.317	1.362	16.868	27.547	-1.302
	ΠΡΕΒΕΖΑΣ	12.203	2.319	557	4.943	7.819	4.384
ΘΕΣΣΑΛΙΑΣ	ΚΑΡΔΙΤΣΑΣ	9.163	3.993	795	4.350	9.138	25
	ΛΑΡΙΣΑΣ	34.748	13.233	3.453	17.627	34.313	435
	ΜΑΓΝΗΣΙΑΣ	22.147	8.320	3.015	10.286	21.621	526
	ΣΠΟΡΑΔΩΝ	8.761	937	559	480	1.976	6.785
	ΤΡΙΚΑΛΩΝ	14.192	5.897	1.496	7.153	14.546	-354

01.01.2024 – 31.07.2024 ΠΕΡΙΦΕΡΕΙΑ (συνέχεια)	ΠΕΡΙΦΕΡΕΙΑΚΗ ΕΝΟΤΗΤΑ	Ε3 (Αναγγελίες Πρόσληψης)	Ε5 (Αναγγελίες Οικειοθελούς Αποχώρησης)	Ε6 (Καταγγελίες Συμβάσεων Αορίστου Χρόνου)	Ε7 (Λήξεις Συμβάσεων Ορισμένου Χρόνου)	ΣΥΝΟΛΟ ΑΠΟΧ/ΣΕΩΝ Ε5+Ε6+Ε7	ΙΣΟΖΥΓΙΟ Ε3 -(Ε5+Ε6+Ε7)
ΙΟΝΙΩΝ ΝΗΣΩΝ	ΖΑΚΥΝΘΟΥ	25.514	2.832	590	4.741	8.163	17.351
	ΙΘΑΚΗΣ	579	63	32	24	119	460
	ΚΕΡΚΥΡΑΣ	49.163	6.631	2.073	12.600	21.304	27.859
	ΚΕΦΑΛΛΗΝΙΑΣ	12.671	1.731	467	2.529	4.727	7.944
	ΛΕΥΚΑΔΑΣ	9.709	1.512	370	1.890	3.772	5.937
ΚΕΝΤΡΙΚΗΣ ΜΑΚΕΔΟΝΙΑΣ	ΗΜΑΘΙΑΣ	18.779	5.710	2.089	8.991	16.790	1.989
	ΘΕΣΣΑΛΟΝΙΚΗΣ	178.706	79.058	21.823	89.682	190.563	-11.857
	ΚΙΛΚΙΣ	5.703	2.472	670	2.647	5.789	-86
	ΠΕΛΛΑΣ	27.253	6.787	1.438	15.251	23.476	3.777
	ΠΙΕΡΙΑΣ	24.123	8.566	1.757	8.488	18.811	5.312
	ΣΕΡΡΩΝ	12.575	4.721	1.330	7.545	13.596	-1.021
	ΧΑΛΚΙΔΙΚΗΣ	53.509	10.485	2.820	10.170	23.475	30.034
ΚΡΗΤΗΣ	ΗΡΑΚΛΕΙΟΥ	80.840	20.403	4.091	24.884	49.378	31.462
	ΛΑΣΙΘΙΟΥ	23.245	3.709	967	8.325	13.001	10.244
	ΡΕΘΥΜΝΟΥ	26.137	4.881	1.014	7.566	13.461	12.676
	ΧΑΝΙΩΝ	47.490	9.025	2.042	15.920	26.987	20.503
ΝΟΤΙΟΥ ΑΙΓΑΙΟΥ	ΑΝΔΡΟΥ	1.922	316	124	170	610	1.312
	ΘΗΡΑΣ	33.472	4.859	1.589	5.840	12.288	21.184
	ΚΑΛΥΜΝΟΥ	4.479	659	354	704	1.717	2.762
	ΚΑΡΠΑΘΟΥ	2.199	178	132	136	446	1.753
	ΚΕΑΣ - ΚΥΘΟΥ	1.929	335	109	92	536	1.393
	ΚΩ	26.736	3.786	493	3.297	7.576	19.160
	ΜΗΛΟΥ	5.597	702	348	258	1.308	4.289
	ΜΥΚΟΝΟΥ	24.389	3.607	1.296	2.496	7.399	16.990
	ΝΑΞΟΥ	9.331	1.175	421	968	2.564	6.767
	ΠΑΡΟΥ	12.436	1.849	928	1.191	3.968	8.468
	ΡΟΔΟΥ	60.484	9.880	2.379	11.914	24.173	36.311
	ΣΥΡΟΥ	4.651	1.265	448	2.139	3.852	799
	ΤΗΝΟΥ	3.683	574	134	699	1.407	2.276
ΠΕΛΟΠΟΝΝΗΣΟΥ	ΑΡΓΟΛΙΔΑΣ	17.099	5.504	2.954	5.807	14.265	2.834
	ΑΡΚΑΔΙΑΣ	8.148	3.175	637	4.041	7.853	295
	ΚΟΡΙΝΘΙΑΣ	21.920	6.139	1.743	10.521	18.403	3.517
	ΛΑΚΩΝΙΑΣ	9.845	3.001	777	3.718	7.496	2.349
	ΜΕΣΣΗΝΙΑΣ	23.552	7.771	1.927	7.402	17.100	6.452
ΣΤΕΡΕΑΣ ΕΛΛΑΔΑΣ	ΒΟΙΩΤΙΑΣ	13.821	6.808	1.790	5.034	13.632	189
	ΕΥΒΟΙΑΣ	24.626	8.249	2.381	9.032	19.662	4.964
	ΕΥΡΥΤΑΝΙΑΣ	1.289	264	143	1.036	1.443	-154
	ΦΘΙΩΤΙΔΑΣ	12.815	4.527	1.454	6.309	12.290	525
	ΦΩΚΙΔΑΣ	3.490	894	215	1.929	3.038	452
ΣΥΝΟΛΟ		2.013.199	671.404	186.201	851.365	1.708.970	304.229

Πίνακας XV

ΜΗΝΑΣ	Ε3 (Αναγγελίες Πρόσληψης από χειρόγραφες υποβολές)	Μερίδιο συμμετοχής αναγγελιών προσλήψεων από χειρόγραφες υποβολές στο σύνολο των αναγγελιών πρόσληψης μέσω χειρόγραφων υποβολών και Πληροφοριακού Συστήματος «ΕΡΓΑΝΗ»	ΣΥΝΟΛΟ Ε5+Ε6+Ε7 (Καταγγελίες και λήξεις συμβάσεων, αναγγελίες οικειοθελούς αποχώρησης, από χειρόγραφες υποβολές)	Μερίδιο συμμετοχής απολύσεων από χειρόγραφες υποβολές στο σύνολο των απολύσεων μέσω χειρόγραφων υποβολών και Πληροφοριακού Συστήματος «ΕΡΓΑΝΗ»	ΙΣΟΖΥΓΙΟ Ε3-(Ε5+Ε6+Ε7) Προσλήψεων – Απολύσεων μέσω χειρόγραφων υποβολών
2024					
Ιανουάριος	344	0,18%	851	0,37%	-507
Φεβρουάριος	391	0,20%	657	0,38%	-266
Μάρτιος	327	0,13%	563	0,30%	-236
Απρίλιος	488	0,14%	477	0,21%	11
Μάιος	400	0,11%	461	0,19%	-61
Ιούνιος	492	0,14%	382	0,12%	110
Ιούλιος	458	0,15%	461	0,14%	-3

Στον **πίνακα XV** καταγράφονται οι ροές μισθωτής απασχόλησης ανά μήνα οι οποίες κατατέθηκαν **χειρόγραφα** (εκπρόθεσμες υποβολές – ειδικές κατηγορίες επιχειρήσεων) από 01.01.2024 έως και 31.07.2024 στις περιφερειακές υπηρεσίες της ΔΥΠΑ, καθώς επίσης και το μερίδιο συμμετοχής τους στο σύνολο των ροών που αντλούνται τόσο από το Πληροφοριακό Σύστημα «ΕΡΓΑΝΗ» όσο και από τις χειρόγραφες υποβολές.