



# ΕΘΝΙΚΗ ΑΡΧΗ ΔΙΑΦΑΝΕΙΑΣ

## ΕΡΕΥΝΑ ΑΠΟΨΕΩΝ ΚΑΙ ΣΤΑΣΕΩΝ ΤΗΣ ΚΟΙΝΗΣ ΓΝΩΜΗΣ ΓΙΑ ΤΗΝ ΔΙΑΦΘΟΡΑ ΚΑΙ ΤΗΝ ΕΘΝΙΚΗ ΑΡΧΗ ΔΙΑΦΑΝΕΙΑΣ

ΕΚΘΕΣΗ ΑΠΟΤΕΛΕΣΜΑΤΩΝ | ΣΕΠΤΕΜΒΡΙΟΣ 2022



Ευρωπαϊκή Ένωση  
ευρωπαϊκό κοινωνικό κράτος

Ε.Π.  
ΜΕΤΑΡΡΥΘΜΙΣΗ  
ΔΗΜΟΣΙΟΥ  
ΤΟΜΕΑ  
ΤΩΜΕΑ



ΕΣΠΑ  
2014-2020  
ανάπτυξη - εργασία - αλληλεγγύη

Με τη συγχρηματοδότηση της Ελλάδας και της Ευρωπαϊκής Ένωσης

Ερώτηση:

Τι είναι η διαφθορά;



2η Θεματική Ενότητα  
Έρευνα Απόψεων και Στάσεων  
της Κοινής Γνώμης απέναντι στη Διαφθορά

 Mentimeter  
**menti.com**

Κωδικός:  
**4562 7237**



**Ερώτηση:**

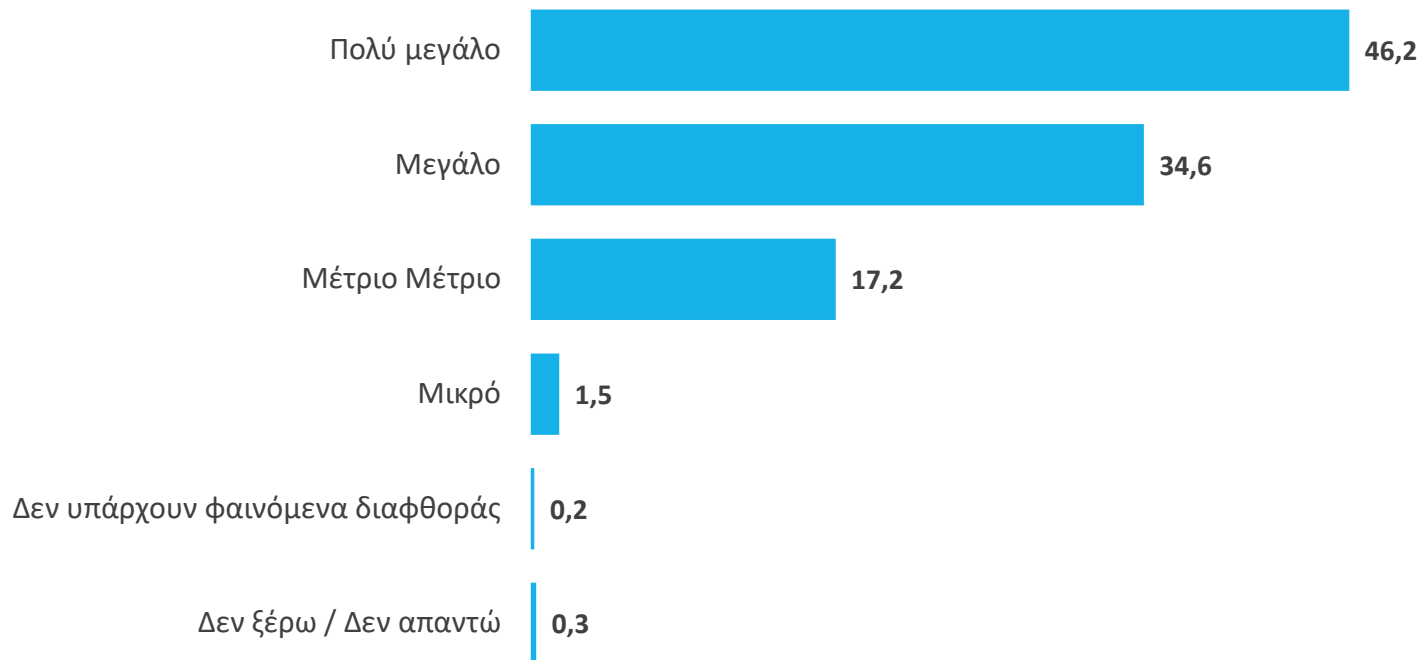
Τι είναι η διαφθορά;

**Ως διαφθορά ορίζεται η κατάχρηση  
ανατεθείσας εξουσίας προς ίδιον  
όφελος**

**(Πηγές: ΟΟΣΑ, Παγκόσμια Τράπεζα, Διεθνής Διαφάνεια)**

### Ερώτηση 1:

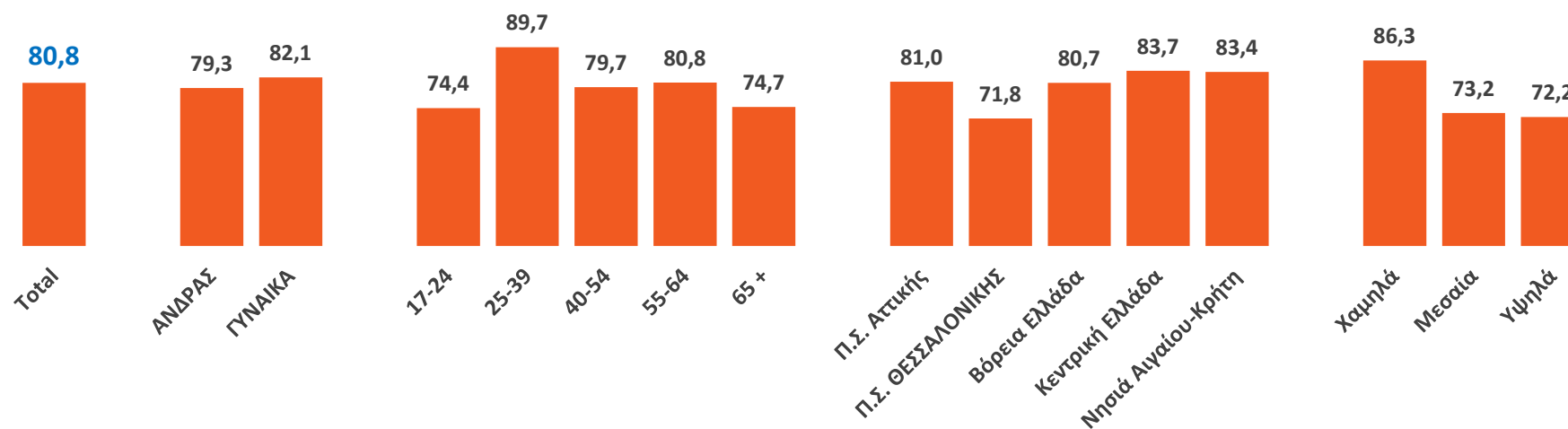
Πολλές φορές στην καθημερινότητά μας γίνεται λόγος για φαινόμενα διαφθοράς σε διάφορες πτυχές της δημόσιας ζωής. Θεωρείτε ότι υπάρχουν φαινόμενα διαφθοράς στην Ελλάδα και σε ποιο βαθμό;



## Ερώτηση 1:

Πολλές φορές στην καθημερινότητά μας γίνεται λόγος για φαινόμενα διαφθοράς σε διάφορες πτυχές της δημόσιας ζωής. Θεωρείτε ότι υπάρχουν φαινόμενα διαφθοράς στην Ελλάδα και σε ποιο βαθμό;

ΑΝΑΛΥΣΗ ΤΟΥ «Πολύ μεγάλο» και «Μεγάλο»:

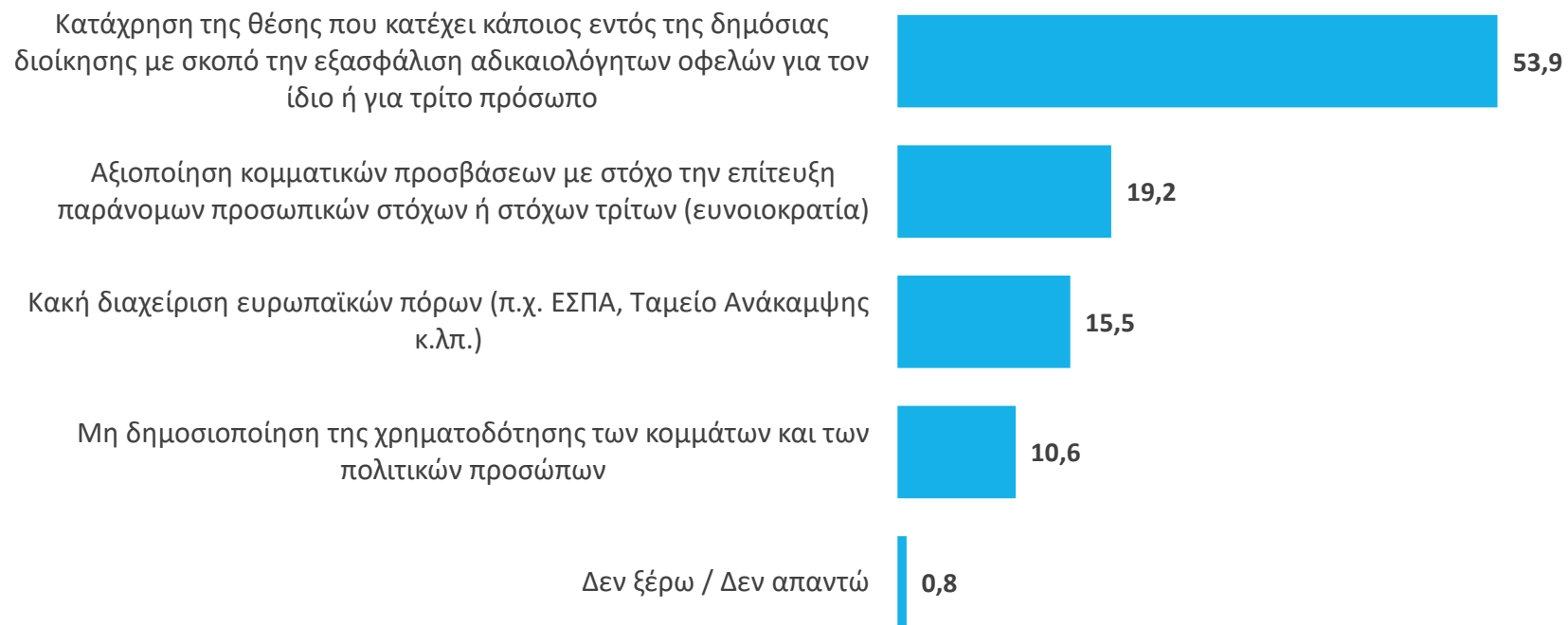


Ανάλυση

	ΣΥΝΟΛΟ		Φύλο		Ηλικιακή ομάδα				
			ΑΝΔΡΑΣ	ΓΥΝΑΙΚΑ	17-24	25-39	40-54	55-64	65+
Πολύ μεγάλο	543	46,2	46,5	45,8	35,9	54,9	48,3	43,6	39,8
Μεγάλο	408	34,5	32,9	36,3	38,5	34,7	31,3	37,2	34,9
Μέτριο Μέτριο	202	17,2	18,3	16,1	25,6	9,8	18,6	16,7	20,6
Μικρό	19	1,6	2,0	1,1	0,0	0,6	1,2	1,5	3,7
Δεν υπάρχουν φαινόμενα διαφθοράς	2	0,2	0,0	0,3	0,0	0,0	0,3	0,0	0,4
Δεν ξέρω / Δεν απαντώ	4	0,3	0,3	0,4	0,0	0,0	0,3	1,0	0,6

## Ερώτηση 2:

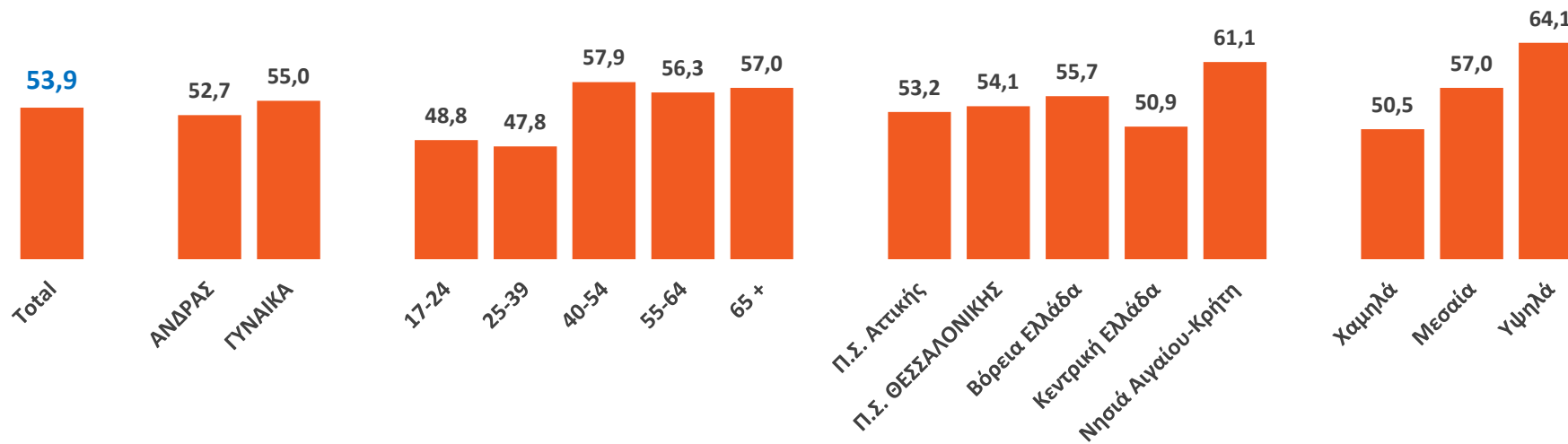
Ποιο από τα παρακάτω πεδία διαφθοράς είναι για εσάς το πιο σημαντικό;



## Ερώτηση 2:

### Ποιο από τα παρακάτω πεδία διαφθοράς είναι για εσάς το πιο σημαντικό;

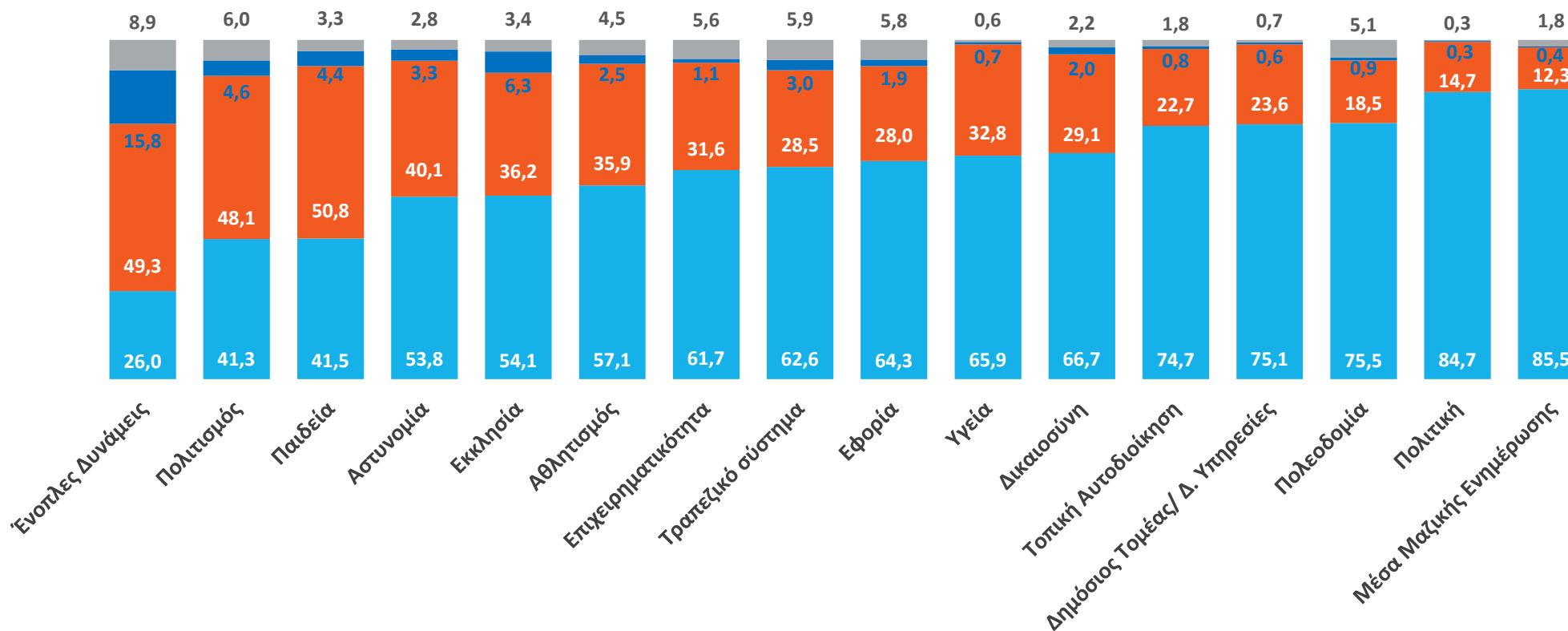
ΑΝΑΛΥΣΗ ΤΗΣ ΑΠΑΝΤΗΣΗΣ: «Κατάχρηση της θέσης που κατέχει κάποιος εντός της δημόσιας διοίκησης ή των σχέσεων που διατηρεί με αυτήν με σκοπό την εξασφάλιση αδικαιολόγητων οφελών για τον ίδιο ή για τρίτο πρόσωπο»



	ΣΥΝΟΛΟ	Φύλο		Ηλικιακή ομάδα				
		ΑΝΔΡΑΣ	ΓΥΝΑΙΚΑ	17-24	25-39	40-54	55-64	65+
Μη δημοσιοποίηση της χρηματοδότησης των κομμάτων και των πολιτικών προσώπων	125 10,6	11,1	10,2	10,2	10,9	11,7	12,9	8,1
Κακή διαχείριση ευρωπαϊκών πόρων (π.χ. ΕΣΠΑ, Ταμείο Ανάκαμψης κ.λπ.)	182 15,5	14,5	16,4	15,4	15,9	13,4	15,1	17,4
Κατάχρηση της θέσης που κατέχει κάποιος εντός της δημόσιας διοίκησης με σκοπό την εξασφάλιση αδικαιολόγητων οφελών για τον ίδιο ή για τρίτο πρόσωπο	635 53,9	52,7	55,0	48,8	47,8	57,9	56,3	57,0
Αξιοποίηση κομματικών προσβάσεων με στόχο την επίτευξη παράνομων προσωπικών στόχων ή στόχων τρίτων (ευνοιοκρατία)	226 19,2	21,3	17,2	25,6	24,5	17,0	14,2	16,0
Δεν ξέρω / Δεν απαντώ	10 0,8	0,4	1,2	0,0	0,9	0,0	1,5	1,5

### Ερώτηση 3:

Θα σας διαβάσω τώρα μία σειρά από τομείς του δημόσιου βίου και θα ήθελα να μου πείτε για τον καθένα από αυτούς εάν θεωρείτε ότι υπάρχει διαφθορά και σε τι βαθμό:





### Ερώτηση 3:

Θα σας διαβάσω τώρα μία σειρά από τομείς του δημόσιου βίου και θα ήθελα να μου πείτε για τον καθένα από αυτούς εάν θεωρείτε ότι υπάρχει διαφθορά και σε τι βαθμό:

#### 1. Πολιτική

	ΣΥΝΟΛΟ		Φύλο		Ηλικιακή ομάδα				
			ΑΝΔΡΑΣ	ΓΥΝΑΙΚΑ	17-24	25-39	40-54	55-64	65+
Πολύ μεγάλο	630	53,5	53,5	53,5	53,9	69,5	54,0	48,6	38,0
Μεγάλο	369	31,2	30,0	32,6	40,9	25,4	30,8	33,8	33,1
Μέτριο	155	13,2	14,3	12,1	5,2	5,1	13,4	15,8	23,4
Μικρό	17	1,5	1,8	1,1	0,0	0,0	0,9	1,4	4,2
Δεν υπάρχει	4	0,3	0,2	0,4	0,0	0,0	0,5	0,4	0,6
Δεν ξέρω / Δεν απαντώ	3	0,3	0,2	0,3	0,0	0,0	0,4	0,0	0,7

#### 2. Υγεία

	ΣΥΝΟΛΟ		Φύλο		Ηλικιακή ομάδα				
			ΑΝΔΡΑΣ	ΓΥΝΑΙΚΑ	17-24	25-39	40-54	55-64	65+
Πολύ μεγάλο	307	26,1	26,4	25,9	10,3	25,4	29,4	31,6	26,4
Μεγάλο	469	39,8	39,1	40,4	46,2	42,9	37,1	39,9	36,9
Μέτριο	319	27,1	28,4	25,8	33,3	27,6	26,9	24,9	25,4
Μικρό	68	5,7	5,1	6,3	7,7	4,1	5,4	3,6	8,3
Δεν υπάρχει	8	0,7	0,6	0,8	0,0	0,0	0,5	0,0	2,2
Δεν ξέρω / Δεν απαντώ	7	0,6	0,4	0,8	2,5	0,0	0,7	0,0	0,8

### Ερώτηση 3:

Θα σας διαβάσω τώρα μία σειρά από τομείς του δημόσιου βίου και θα ήθελα να μου πείτε για τον καθένα από αυτούς εάν θεωρείτε ότι υπάρχει διαφθορά και σε τι βαθμό:

#### 3. Παιδεία

	ΣΥΝΟΛΟ		Φύλο		Ηλικιακή ομάδα				
			ΑΝΔΡΑΣ	ΓΥΝΑΙΚΑ	17-24	25-39	40-54	55-64	65+
Πολύ μεγάλο	206	17,4	15,6	19,2	17,9	22,0	17,5	13,3	14,6
Μεγάλο	284	24,1	22,9	25,4	43,7	24,9	23,2	20,0	19,1
Μέτριο	401	34,0	35,6	32,4	28,1	35,8	34,3	41,8	29,5
Μικρό	197	16,8	18,4	15,2	10,3	13,2	18,3	17,9	20,8
Δεν υπάρχει	52	4,4	5,2	3,7	0,0	2,6	4,3	4,8	8,0
Δεν ξέρω / Δεν απαντώ	38	3,3	2,3	4,1	0,0	1,5	2,4	2,2	8,0

#### 4. Δημόσιος Τομέας / Δημόσιες Υπηρεσίες

	ΣΥΝΟΛΟ		Φύλο		Ηλικιακή ομάδα				
			ΑΝΔΡΑΣ	ΓΥΝΑΙΚΑ	17-24	25-39	40-54	55-64	65+
Πολύ μεγάλο	461	39,2	39,2	39,1	38,5	46,6	40,5	39,4	29,8
Μεγάλο	423	35,9	35,7	36,1	43,7	30,5	34,8	40,5	37,2
Μέτριο	233	19,7	20,5	19,0	15,3	19,0	20,1	16,4	23,8
Μικρό	46	3,9	3,7	4,1	2,5	3,0	3,4	2,8	6,6
Δεν υπάρχει	7	0,6	0,6	0,6	0,0	0,0	0,8	0,6	1,3
Δεν ξέρω / Δεν απαντώ	8	0,7	0,3	1,1	0,0	0,9	0,4	0,3	1,3

### Ερώτηση 3:

Θα σας διαβάσω τώρα μία σειρά από τομείς του δημόσιου βίου και θα ήθελα να μου πείτε για τον καθένα από αυτούς εάν θεωρείτε ότι υπάρχει διαφθορά και σε τι βαθμό:

#### 5. Επιχειρηματικότητα

	ΣΥΝΟΛΟ		Φύλο		Ηλικιακή ομάδα				
			ΑΝΔΡΑΣ	ΓΥΝΑΙΚΑ	17-24	25-39	40-54	55-64	65+
Πολύ μεγάλο	352	29,9	32,0	27,8	33,3	36,7	28,2	26,3	24,9
Μεγάλο	374	31,8	29,0	34,5	25,7	29,1	33,6	35,4	33,0
Μέτριο	296	25,1	24,4	25,8	25,6	27,4	27,4	22,8	21,3
Μικρό	77	6,5	8,4	4,8	10,3	4,7	5,7	7,7	7,3
Δεν υπάρχει	13	1,1	1,6	0,6	0,0	0,0	1,4	1,1	2,4
Δεν ξέρω / Δεν απαντώ	66	5,6	4,6	6,5	5,1	2,1	3,7	6,7	11,1

#### 6. Μέσα Μαζικής Ενημέρωσης

	ΣΥΝΟΛΟ		Φύλο		Ηλικιακή ομάδα				
			ΑΝΔΡΑΣ	ΓΥΝΑΙΚΑ	17-24	25-39	40-54	55-64	65+
Πολύ μεγάλο	716	60,8	62,4	59,3	61,5	73,3	62,8	57,9	46,5
Μεγάλο	290	24,7	22,9	26,2	28,3	19,5	22,5	25,5	30,3
Μέτριο	118	10,0	10,4	9,7	5,1	6,6	11,7	11,1	13,4
Μικρό	28	2,3	2,7	2,0	2,6	0,6	1,7	2,9	4,6
Δεν υπάρχει	5	0,4	0,2	0,6	2,5	0,0	0,3	0,7	0,0
Δεν ξέρω / Δεν απαντώ	21	1,8	1,4	2,2	0,0	0,0	1,0	1,9	5,2

### Ερώτηση 3:

Θα σας διαβάσω τώρα μία σειρά από τομείς του δημόσιου βίου και θα ήθελα να μου πείτε για τον καθένα από αυτούς εάν θεωρείτε ότι υπάρχει διαφθορά και σε τι βαθμό:

#### 7. Αστυνομία

	ΣΥΝΟΛΟ		Φύλο		Ηλικιακή ομάδα				
			ΑΝΔΡΑΣ	ΓΥΝΑΙΚΑ	17-24	25-39	40-54	55-64	65+
Πολύ μεγάλο	289	24,5	24,7	24,3	33,3	33,8	23,2	14,9	17,8
Μεγάλο	345	29,3	27,1	31,4	28,2	35,2	28,2	35,6	20,9
Μέτριο	340	29,0	29,5	28,5	30,8	24,3	31,0	34,1	28,3
Μικρό	131	11,1	13,8	8,6	7,7	2,8	12,7	9,6	20,7
Δεν υπάρχει	39	3,3	2,7	3,8	0,0	0,9	2,8	3,4	7,5
Δεν ξέρω / Δεν απαντώ	34	2,8	2,2	3,4	0,0	3,0	2,1	2,4	4,8

#### 8. Ένοπλες Δυνάμεις

	ΣΥΝΟΛΟ		Φύλο		Ηλικιακή ομάδα				
			ΑΝΔΡΑΣ	ΓΥΝΑΙΚΑ	17-24	25-39	40-54	55-64	65+
Πολύ μεγάλο	127	10,8	11,6	10,0	7,7	19,4	9,8	5,4	6,8
Μεγάλο	180	15,2	13,4	17,1	15,3	23,2	13,1	14,4	9,5
Μέτριο	285	24,2	24,8	23,6	43,7	22,6	24,7	26,3	16,5
Μικρό	295	25,1	27,7	22,5	28,2	20,5	27,3	27,2	25,2
Δεν υπάρχει	186	15,8	16,4	15,2	0,0	7,7	15,6	16,9	30,2
Δεν ξέρω / Δεν απαντώ	105	8,9	6,1	11,6	5,1	6,6	9,5	9,8	11,8

### Ερώτηση 3:

Θα σας διαβάσω τώρα μία σειρά από τομείς του δημόσιου βίου και θα ήθελα να μου πείτε για τον καθένα από αυτούς εάν θεωρείτε ότι υπάρχει διαφθορά και σε τι βαθμό:

#### 9. Εκκλησία

	ΣΥΝΟΛΟ		Φύλο		Ηλικιακή ομάδα				
			ΑΝΔΡΑΣ	ΓΥΝΑΙΚΑ	17-24	25-39	40-54	55-64	65+
<b>Πολύ μεγάλο</b>	390	33,1	30,8	35,2	43,6	47,2	31,8	25,7	19,1
<b>Μεγάλο</b>	246	21,0	21,3	20,6	20,5	15,3	23,2	24,7	23,1
<b>Μέτριο</b>	276	23,4	25,3	21,6	25,7	20,8	20,7	27,6	25,7
<b>Μικρό</b>	151	12,8	13,4	12,3	5,1	10,5	13,6	13,5	17,0
<b>Δεν υπάρχει</b>	74	6,3	5,2	7,4	2,6	3,0	7,3	5,0	11,0
<b>Δεν ξέρω / Δεν απαντώ</b>	41	3,4	4,0	2,9	2,5	3,2	3,4	3,5	4,1

#### 10. Αθλητισμός

	ΣΥΝΟΛΟ		Φύλο		Ηλικιακή ομάδα				
			ΑΝΔΡΑΣ	ΓΥΝΑΙΚΑ	17-24	25-39	40-54	55-64	65+
<b>Πολύ μεγάλο</b>	319	27,0	30,3	23,9	33,3	33,0	27,3	21,9	20,8
<b>Μεγάλο</b>	353	30,1	27,4	32,4	25,8	27,5	31,9	36,9	28,4
<b>Μέτριο</b>	293	24,9	24,0	25,9	25,6	24,8	26,3	24,9	23,4
<b>Μικρό</b>	130	11,0	13,3	8,8	12,8	9,2	10,7	10,8	12,7
<b>Δεν υπάρχει</b>	30	2,5	2,4	2,7	0,0	2,1	1,7	0,7	5,8
<b>Δεν ξέρω / Δεν απαντώ</b>	53	4,5	2,6	6,3	2,5	3,4	2,1	4,8	8,9

### Ερώτηση 3:

Θα σας διαβάσω τώρα μία σειρά από τομείς του δημόσιου βίου και θα ήθελα να μου πείτε για τον καθένα από αυτούς εάν θεωρείτε ότι υπάρχει διαφθορά και σε τι βαθμό:

#### 11. Πολιτισμός

	ΣΥΝΟΛΟ		Φύλο		Ηλικιακή ομάδα				
			ΑΝΔΡΑΣ	ΓΥΝΑΙΚΑ	17-24	25-39	40-54	55-64	65+
<b>Πολύ μεγάλο</b>	232	19,7	20,6	18,8	17,9	25,4	21,4	14,3	15,3
<b>Μεγάλο</b>	255	21,6	20,4	22,8	17,9	23,9	21,0	27,9	17,7
<b>Μέτριο</b>	365	31,0	28,8	33,0	36,0	34,7	27,1	30,8	29,2
<b>Μικρό</b>	201	17,1	19,8	14,5	18,0	12,1	19,9	16,5	19,4
<b>Δεν υπάρχει</b>	54	4,6	5,0	4,3	5,1	1,5	4,7	3,5	8,4
<b>Δεν ξέρω / Δεν απαντώ</b>	71	6,0	5,4	6,6	5,1	2,4	5,9	7,0	10,0

#### 12. Τοπική Αυτοδιοίκηση

	ΣΥΝΟΛΟ		Φύλο		Ηλικιακή ομάδα				
			ΑΝΔΡΑΣ	ΓΥΝΑΙΚΑ	17-24	25-39	40-54	55-64	65+
<b>Πολύ μεγάλο</b>	449	38,1	41,8	34,7	41,1	45,0	41,1	38,4	26,3
<b>Μεγάλο</b>	431	36,6	33,1	39,8	23,0	37,5	35,7	39,4	40,0
<b>Μέτριο</b>	221	18,8	18,2	19,4	25,6	15,2	15,8	18,7	23,3
<b>Μικρό</b>	47	3,9	4,6	3,3	7,7	1,1	3,9	2,4	6,5
<b>Δεν υπάρχει</b>	9	0,8	0,7	0,8	0,0	0,6	1,7	0,0	0,8
<b>Δεν ξέρω / Δεν απαντώ</b>	21	1,8	1,6	2,0	2,6	0,6	1,8	1,1	3,1

### Ερώτηση 3:

Θα σας διαβάσω τώρα μία σειρά από τομείς του δημόσιου βίου και θα ήθελα να μου πείτε για τον καθένα από αυτούς εάν θεωρείτε ότι υπάρχει διαφθορά και σε τι βαθμό:

#### 13. Πολεοδομία

	ΣΥΝΟΛΟ		Φύλο		Ηλικιακή ομάδα				
			ΑΝΔΡΑΣ	ΓΥΝΑΙΚΑ	17-24	25-39	40-54	55-64	65+
Πολύ μεγάλο	497	42,2	45,2	39,3	23,2	49,5	43,5	43,9	39,1
Μεγάλο	392	33,3	32,6	33,8	30,8	34,0	31,4	35,4	34,1
Μέτριο	165	14,0	14,3	13,7	23,0	12,0	14,1	12,2	13,5
Μικρό	53	4,5	4,6	4,5	12,8	1,5	5,2	3,2	4,6
Δεν υπάρχει	11	0,9	0,9	1,0	0,0	0,6	1,1	0,6	1,8
Δεν ξέρω / Δεν απαντώ	60	5,1	2,4	7,7	10,2	2,4	4,7	4,7	6,9

#### 14. Εφορία

	ΣΥΝΟΛΟ		Φύλο		Ηλικιακή ομάδα				
			ΑΝΔΡΑΣ	ΓΥΝΑΙΚΑ	17-24	25-39	40-54	55-64	65+
Πολύ μεγάλο	426	36,2	35,5	36,8	28,2	39,8	38,3	38,4	31,8
Μεγάλο	332	28,1	27,5	28,9	30,7	25,3	27,1	33,7	28,2
Μέτριο	235	20,0	22,1	18,0	18,0	24,4	19,7	18,1	17,2
Μικρό	95	8,0	9,6	6,5	15,4	3,6	8,7	5,2	11,0
Δεν υπάρχει	22	1,9	1,9	1,8	0,0	1,1	1,7	1,1	4,0
Δεν ξέρω / Δεν απαντώ	68	5,8	3,4	8,0	7,7	5,8	4,5	3,5	7,8

### Ερώτηση 3:

Θα σας διαβάσω τώρα μία σειρά από τομείς του δημόσιου βίου και θα ήθελα να μου πείτε για τον καθένα από αυτούς εάν θεωρείτε ότι υπάρχει διαφθορά και σε τι βαθμό:

#### 15. Δικαιοσύνη

	ΣΥΝΟΛΟ		Φύλο		Ηλικιακή ομάδα				
			ΑΝΔΡΑΣ	ΓΥΝΑΙΚΑ	17-24	25-39	40-54	55-64	65+
<b>Πολύ μεγάλο</b>	456	38,7	40,5	37,0	38,5	53,0	37,2	35,7	26,2
<b>Μεγάλο</b>	329	28,0	25,0	30,7	35,8	23,7	26,6	31,7	29,0
<b>Μέτριο</b>	238	20,2	19,8	20,6	20,6	18,6	20,8	18,5	22,2
<b>Μικρό</b>	105	8,9	10,6	7,4	5,1	4,1	11,6	9,6	12,5
<b>Δεν υπάρχει</b>	24	2,0	1,9	2,1	0,0	0,0	1,6	2,3	5,3
<b>Δεν ξέρω / Δεν απαντώ</b>	26	2,2	2,2	2,2	0,0	0,6	2,2	2,2	4,8

#### 16. Τραπεζικό σύστημα

	ΣΥΝΟΛΟ		Φύλο		Ηλικιακή ομάδα				
			ΑΝΔΡΑΣ	ΓΥΝΑΙΚΑ	17-24	25-39	40-54	55-64	65+
<b>Πολύ μεγάλο</b>	458	38,9	41,5	36,5	38,5	49,3	42,5	34,7	26,3
<b>Μεγάλο</b>	280	23,7	20,6	26,7	17,9	20,9	25,8	27,1	25,2
<b>Μέτριο</b>	234	19,8	20,0	19,7	20,6	21,1	17,1	19,3	21,4
<b>Μικρό</b>	102	8,7	10,2	7,2	15,3	5,5	8,7	9,4	9,0
<b>Δεν υπάρχει</b>	35	3,0	3,0	3,0	0,0	2,1	2,6	2,7	5,6
<b>Δεν ξέρω / Δεν απαντώ</b>	69	5,9	4,7	6,9	7,7	1,1	3,3	6,8	12,5



#### Ερώτηση 4:

Σε σχέση με το παρελθόν πιστεύετε ότι έχουν γίνει βήματα προόδου για την αντιμετώπιση της διαφθοράς (λαμβάνοντας υπ' όψιν τον ψηφιακό μετασχηματισμό που έχει προχωρήσει, τη λειτουργία του gov.gr, την άυλη συνταγογράφηση, τη λειτουργία του e-efka κ.λπ.);



2η Θεματική Ενότητα  
Έρευνα Απόψεων και Στάσεων  
της Κοινής Γνώμης απέναντι στη Διαφθορά

 Mentimeter  
**menti.com**

Κωδικός:  
**4562 7237**

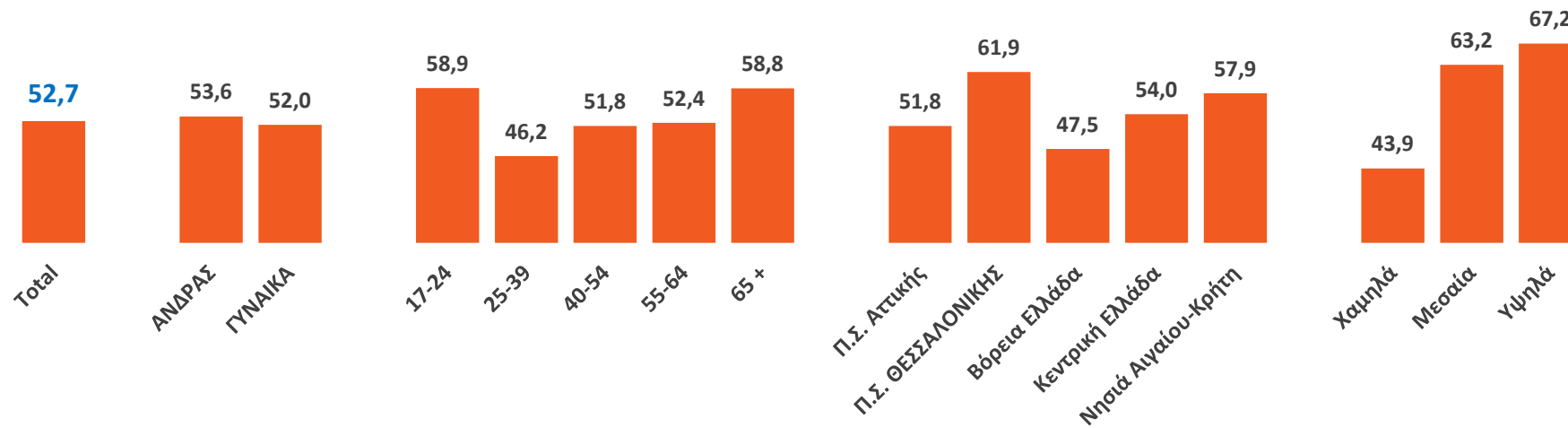




## Ερώτηση 4:

Σε σχέση με το παρελθόν πιστεύετε ότι έχουν γίνει βήματα προόδου για την αντιμετώπιση της διαφθοράς (λαμβάνοντας υπ' όψιν τον ψηφιακό μετασχηματισμό που έχει προχωρήσει, τη λειτουργία του gov.gr, την άυλη συνταγογράφηση, τη λειτουργία του e-efka κ.λπ.);

ΑΝΑΛΥΣΗ ΤΩΝ ΑΠΑΝΤΗΣΕΩΝ: «Ναι» + «Μάλλον ναι»



	ΣΥΝΟΛΟ		Φύλο		Ηλικιακή ομάδα					
	Ναι	Μάλλον ναι	ΑΝΔΡΑΣ	ΓΥΝΑΙΚΑ	17-24	25-39	40-54	55-64	65+	
Ναι	311	26,4	28,4	24,6	25,6	17,1	29,2	27,7	33,3	
Μάλλον ναι	310	26,3	25,2	27,4	33,3	29,1	22,6	24,7	25,5	
Μάλλον όχι	171	14,5	14,3	14,6	20,5	20,3	11,3	11,4	10,9	
Όχι	376	31,9	31,7	32,1	18,1	32,9	36,6	35,6	29,0	
Δεν ξέρω / Δεν απαντώ	10	0,9	0,4	1,3	2,5	0,6	0,3	0,6	1,3	

## Ερώτηση 5:

Κατά την άποψή σας, ποιοι από τους παρακάτω λόγους συντηρούν τα φαινόμενα διαφθοράς;



2η Θεματική Ενότητα  
Έρευνα Απόψεων και Στάσεων  
της Κοινής Γνώμης απέναντι στη Διαφθορά

 Mentimeter  
**menti.com**

Κωδικός:  
**4562 7237**



## Ερώτηση 5:

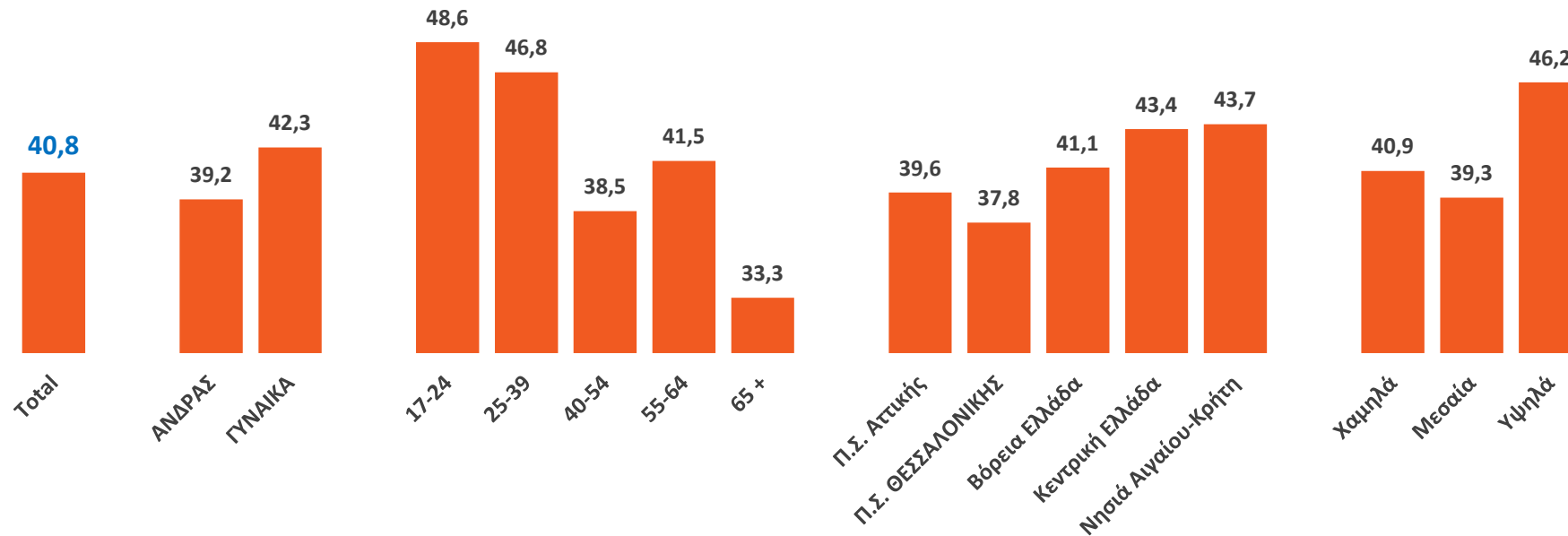
Κατά την άποψή σας, ποιοι από τους παρακάτω λόγους συντηρούν τα φαινόμενα διαφθοράς;



## Ερώτηση 5:

Κατά την άποψή σας, ποιοι από τους παρακάτω λόγους συντηρούν τα φαινόμενα διαφθοράς;

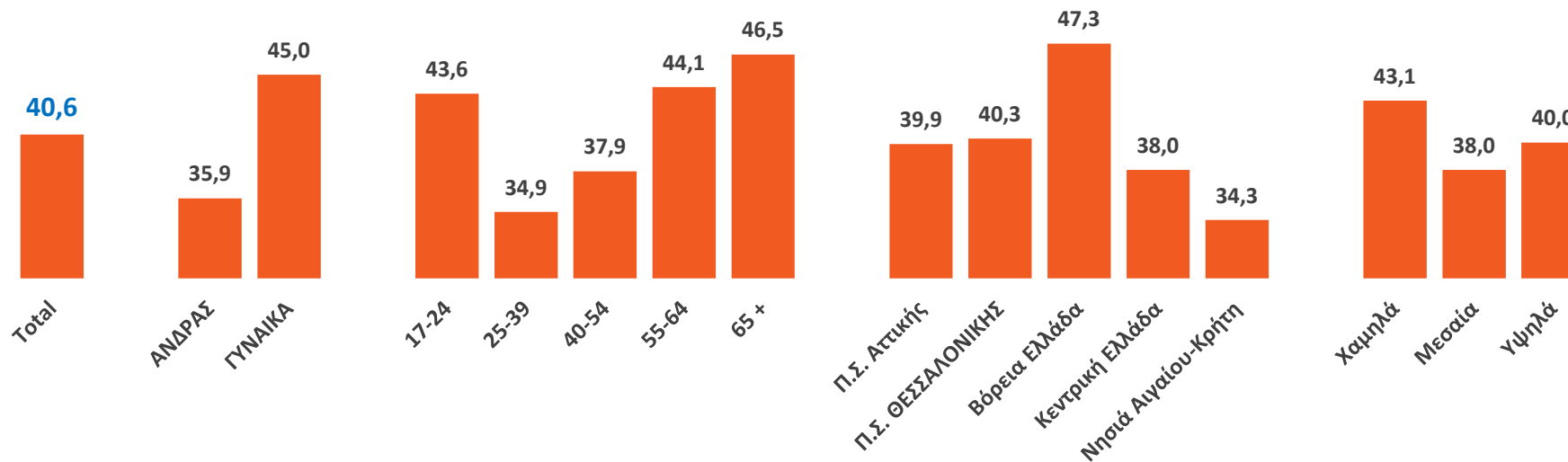
ΑΝΑΛΥΣΗ ΤΩΝ ΑΠΑΝΤΗΣΕΩΝ: «Οι πελατειακές σχέσεις και η ευνοιοκρατία»



## Ερώτηση 5:

### Κατά την άποψή σας, ποιοι από τους παρακάτω λόγους συντηρούν τα φαινόμενα διαφθοράς;

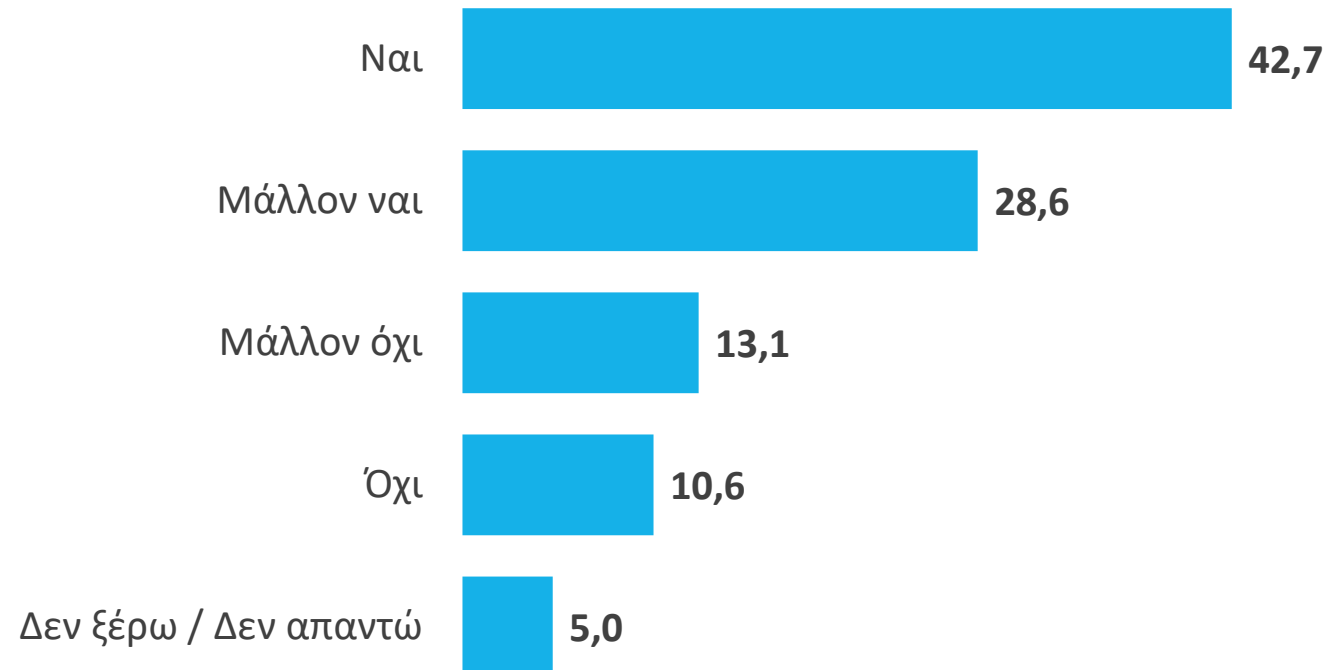
ΑΝΑΛΥΣΗ ΤΩΝ ΑΠΑΝΤΗΣΕΩΝ: «Δεν υπάρχει αυστηρό νομικό πλαίσιο - ατιμωρησία»



	ΣΥΝΟΛΟ		Φύλο		Ηλικιακή ομάδα				
	Αριθμός	Ποσοστό (%)	ΑΝΔΡΑΣ	ΓΥΝΑΙΚΑ	17-24	25-39	40-54	55-64	65+
Γραφειοκρατία, καθυστερήσεις και περίπλοκες διαδικασίες στη Δημόσια Διοίκηση	238	20,2	20,0	20,4	12,8	20,3	19,2	22,4	22,7
Απουσία πολιτικής βούλησης	409	34,7	37,8	31,9	28,2	35,0	36,3	37,3	33,8
Οι πελατειακές σχέσεις και η ευνοιοκρατία	481	40,8	39,2	42,3	48,6	46,8	38,5	41,5	33,3
Δεν υπάρχει αυστηρό νομικό πλαίσιο - ατιμωρησία	478	40,6	35,9	45,0	43,6	34,9	37,9	44,1	46,5
Αναποτελεσματικότητα ελεγκτικών μηχανισμών	331	28,1	30,7	25,6	35,9	34,4	31,9	19,1	19,3
Είναι μέρος της κουλτούρας/ συμπεριφοράς μας	174	14,8	15,9	13,7	18,0	13,6	14,4	14,0	15,7
Άλλο	16	1,3	1,3	1,4	2,5	0,6	1,0	1,3	2,1
Δεν ξέρω / Δεν απαντώ	4	0,3	0,5	0,2	0,0	0,0	0,4	0,4	0,8

### Ερώτηση 6:

Σε σχέση με τα άλλα κράτη μέλη της Ευρωπαϊκής Ένωσης θεωρείτε ότι η διαφθορά είναι πιο εκτεταμένη στη χώρα μας σήμερα;

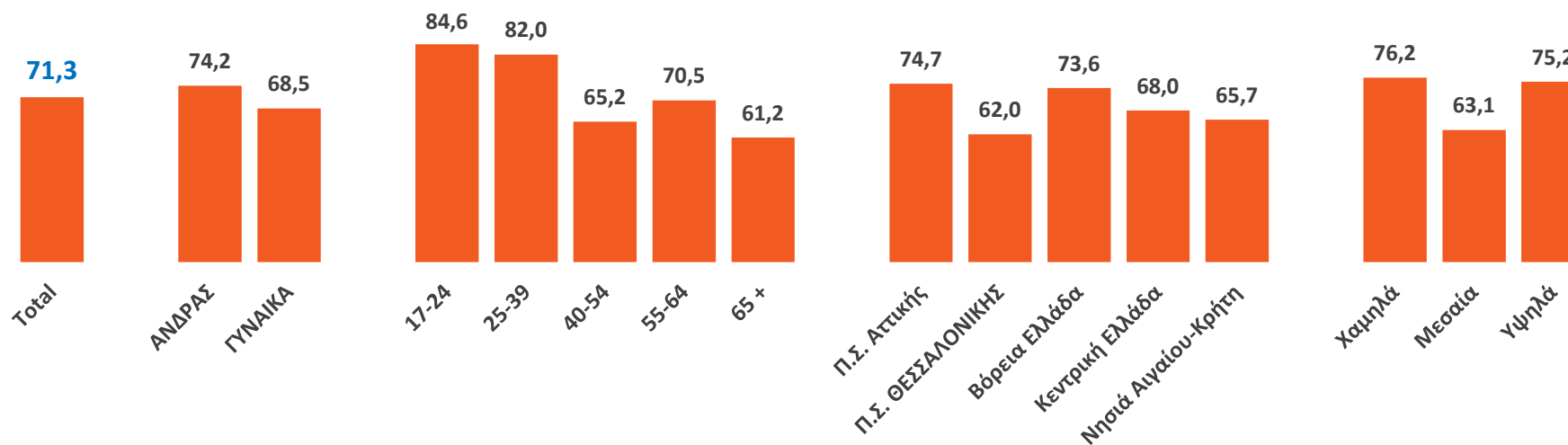




## Ερώτηση 6:

Σε σχέση με τα άλλα κράτη μέλη της Ευρωπαϊκής Ένωσης θεωρείτε ότι η διαφθορά είναι πιο εκτεταμένη στη χώρα μας σήμερα;

ΑΝΑΛΥΣΗ ΤΩΝ ΑΠΑΝΤΗΣΕΩΝ: «Ναι» + «Μάλλον ναι»

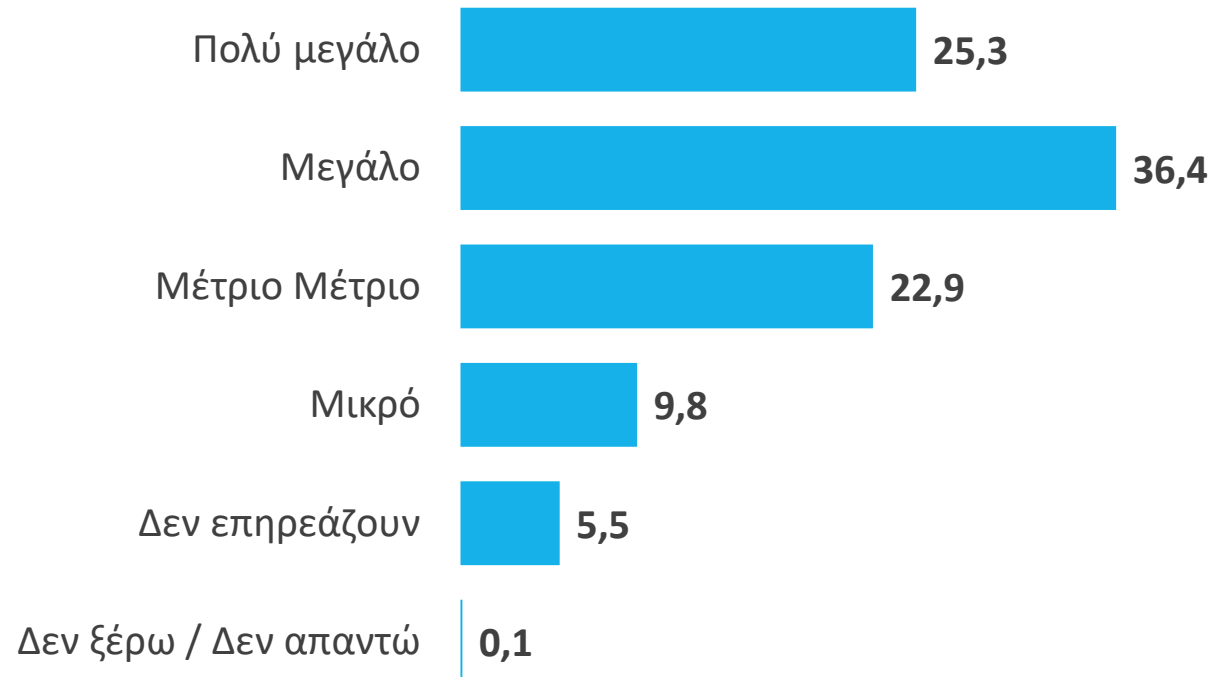


Ανάλυση

	ΣΥΝΟΛΟ	Φύλο		Ηλικιακή ομάδα				
		ΑΝΔΡΑΣ	ΓΥΝΑΙΚΑ	17-24	25-39	40-54	55-64	65+
Ναι	503 42,7	46,6	39,0	46,1	48,7	39,3	43,6	37,9
Μάλλον ναι	336 28,6	27,6	29,5	38,5	33,3	25,9	26,9	23,3
Μάλλον όχι	155 13,1	12,3	14,0	10,3	10,9	17,5	13,5	11,9
Όχι	125 10,6	9,7	11,4	2,5	6,2	12,6	11,4	16,0
Δεν ξέρω / Δεν απαντώ	59 5,0	3,8	6,1	2,6	0,9	4,7	4,6	10,9

## Ερώτηση 7:

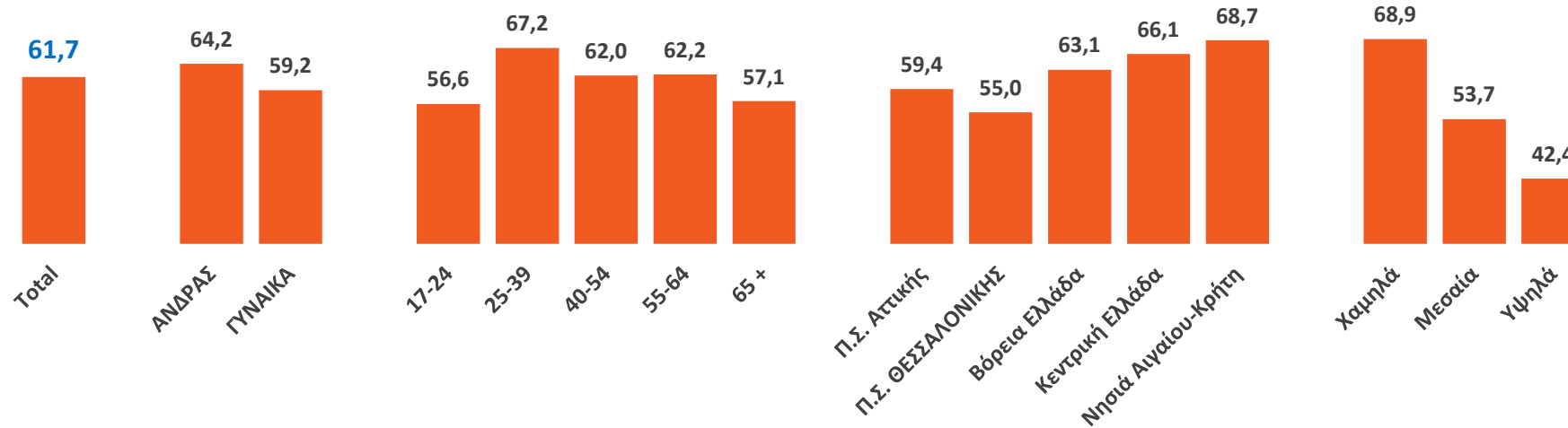
Σε ποιο βαθμό επηρεάζουν τα φαινόμενα διαφθοράς την καθημερινότητά σας (π.χ. ισονομία, ίσες ευκαιρίες, συμμετοχή στους θεσμούς της δημοκρατίας, πρόσβαση σε δομές υγείας, παιδεία, δικαιοσύνη κ.λπ.);



## Ερώτηση 7:

Σε ποιο βαθμό επηρεάζουν τα φαινόμενα διαφθοράς την καθημερινότητά σας (π.χ. ισονομία, ίσες ευκαιρίες, συμμετοχή στους θεσμούς της δημοκρατίας, πρόσβαση σε δομές υγείας, παιδεία, δικαιοσύνη κ.λπ.);

ΑΝΑΛΥΣΗ ΤΟΥ «Πολύ μεγάλο» και «Μεγάλο»:



	ΣΥΝΟΛΟ		Φύλο		Ηλικιακή ομάδα				
	Πολύ μεγάλο	Μεγάλο	ΑΝΔΡΑΣ	ΓΥΝΑΙΚΑ	17-24	25-39	40-54	55-64	65+
Πολύ μεγάλο	298	25,3	27,9	22,9	17,9	25,8	26,3	25,0	26,8
Μεγάλο	429	36,4	36,3	36,3	38,7	41,4	35,7	37,2	30,3
Μέτριο Μέτριο	270	22,9	19,6	26,1	25,5	23,4	21,2	21,3	24,1
Μικρό	115	9,8	11,3	8,4	15,4	7,3	10,2	9,4	10,0
Δεν επηρεάζουν	65	5,5	4,8	6,2	2,5	2,1	6,6	6,8	8,6
Δεν ξέρω / Δεν απαντώ	1	0,1	0,1	0,1	0,0	0,0	0,0	0,3	0,2

## Ερώτηση 8:

Πιστεύετε ότι υπάρχει ανοχή της ελληνικής κοινωνίας και των πολιτών απέναντι σε φαινόμενα διαφθοράς;



2<sup>ο</sup> ΦΟΡΟΥΜ  
ΑΚΕΡΑΙΟΤΗΤΑΣ

2η Θεματική Ενότητα  
Έρευνα Απόψεων και Στάσεων  
της Κοινής Γνώμης απέναντι στη Διαφθορά

Mentimeter

menti.com

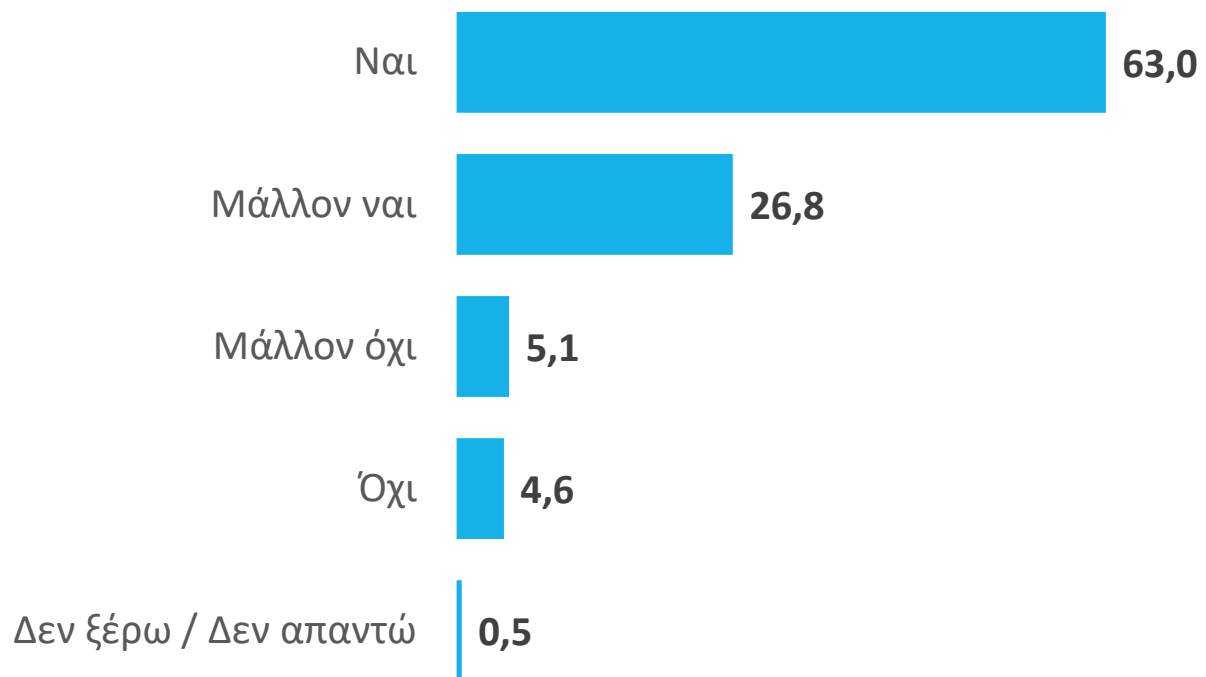
Κωδικός:

4562 7237



### Ερώτηση 8:

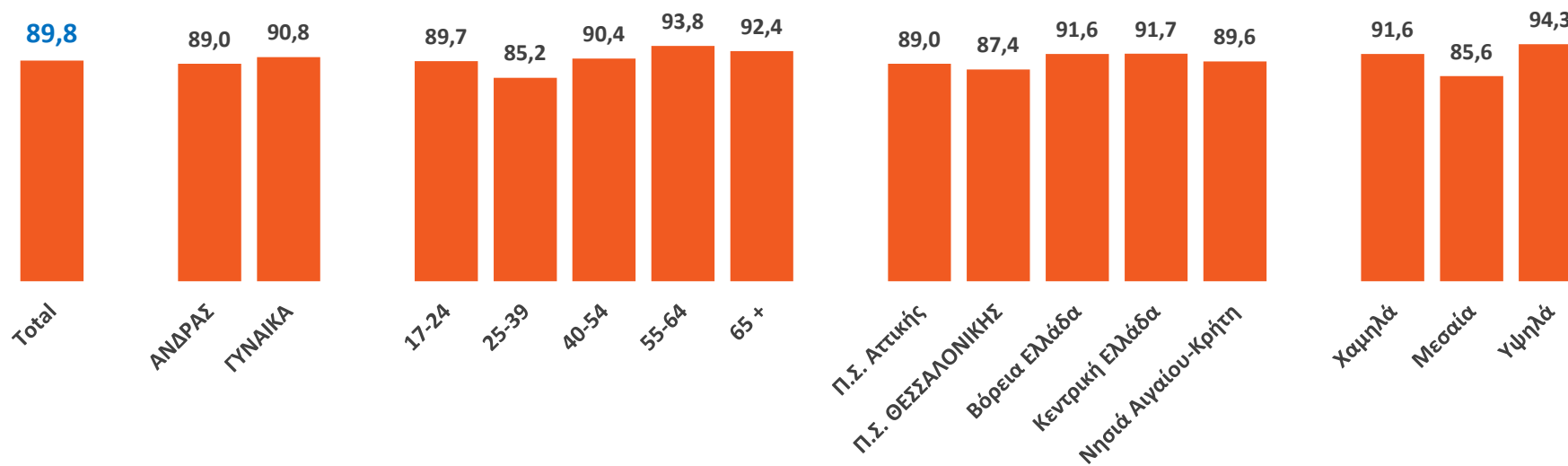
Πιστεύετε ότι υπάρχει ανοχή της ελληνικής κοινωνίας και των πολιτών απέναντι σε φαινόμενα διαφθοράς;



## Ερώτηση 8:

### Πιστεύετε ότι υπάρχει ανοχή της ελληνικής κοινωνίας και των πολιτών απέναντι σε φαινόμενα διαφθοράς;

ΑΝΑΛΥΣΗ ΤΩΝ ΑΠΑΝΤΗΣΕΩΝ: «Ναι» + «Μάλλον ναι»



Ανάλυση

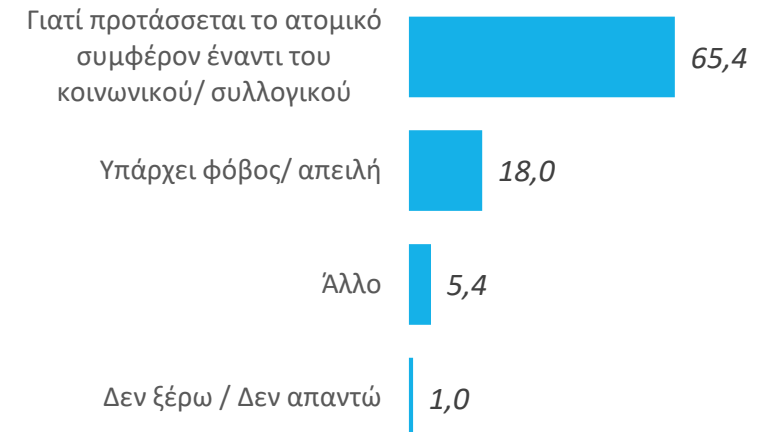
	ΣΥΝΟΛΟ		Φύλο		Ηλικιακή ομάδα				
	ΑΠΑΝΤΗΣΕΙΣ	ΠΟΣΟΣΤΟ (%)	ΑΝΔΡΑΣ	ΓΥΝΑΙΚΑ	17-24	25-39	40-54	55-64	65+
Ναι	742	63,0	61,8	64,2	58,9	58,3	65,2	69,3	63,9
Μάλλον ναι	317	26,8	27,2	26,6	30,8	26,9	25,2	24,5	28,5
Μάλλον όχι	60	5,1	4,6	5,5	10,3	6,4	4,9	2,8	3,1
Όχι	54	4,6	5,5	3,7	0,0	7,3	4,3	3,0	4,5
Δεν ξέρω / Δεν απαντώ	5	0,5	0,9	0,0	0,0	1,1	0,4	0,4	0,0

## Ερώτηση 9:

Κατά τη γνώμη σας γιατί υπάρχει ανοχή;



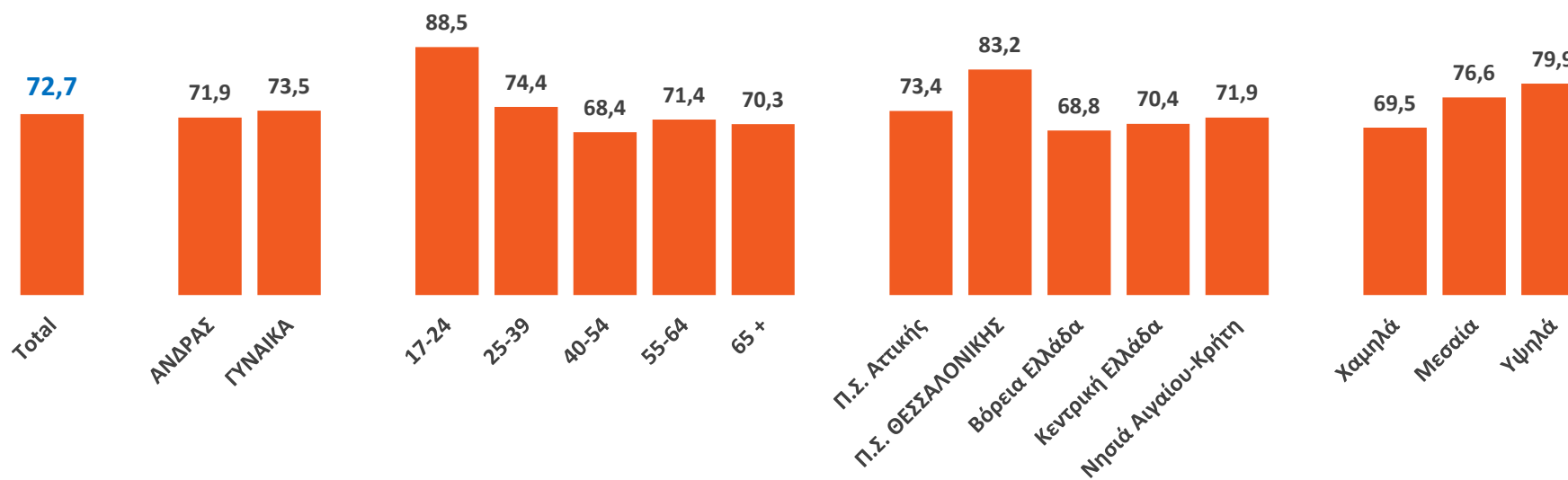
### ΑΝΑΓΩΓΗ ΣΤΟ ΣΥΝΟΛΟ:



## Ερώτηση 9:

### Κατά τη γνώμη σας γιατί υπάρχει ανοχή;

ΑΝΑΛΥΣΗ ΤΗΣ ΑΠΑΝΤΗΣΗΣ: «Γιατί προτάσσεται το ατομικό συμφέρον έναντι του κοινωνικού/ συλλογικού»



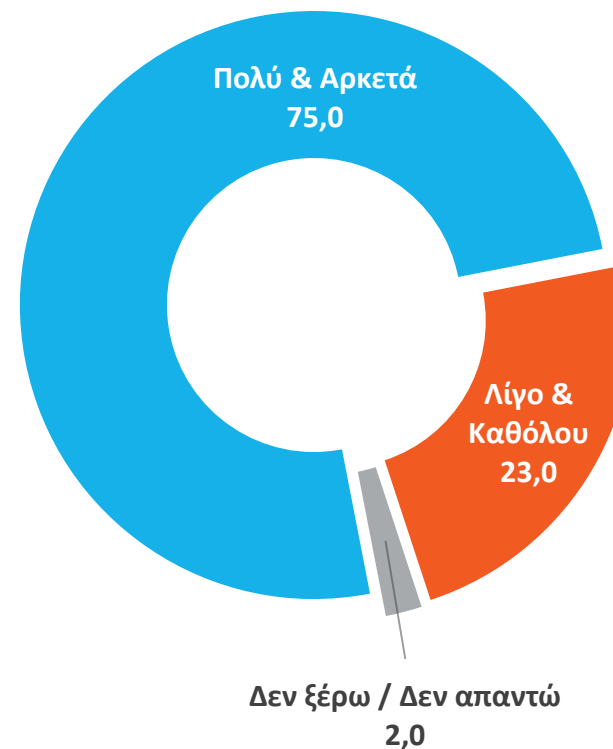
Ανάλυση

	ΣΥΝΟΛΟ		Φύλο		Ηλικιακή ομάδα				
	ΑΠΑΝΤΗΣΕΙΣ	ΠΟΣΟΣΤΟ (%)	ΑΝΔΡΑΣ	ΓΥΝΑΙΚΑ	17-24	25-39	40-54	55-64	65+
Γιατί προτάσσεται το ατομικό συμφέρον έναντι του κοινωνικού/ συλλογικού	770	72,7	71,9	73,5	88,5	74,4	68,4	71,4	70,3
Υπάρχει φόβος/ απειλή	212	20,0	20,4	19,7	8,6	16,6	22,5	21,1	24,6
Άλλο	64	6,1	6,4	5,7	2,9	7,7	8,4	6,2	3,1
Δεν ξέρω / Δεν απαντώ	13	1,2	1,3	1,1	0,0	1,3	0,7	1,3	2,0



**Ερώτηση 10:**

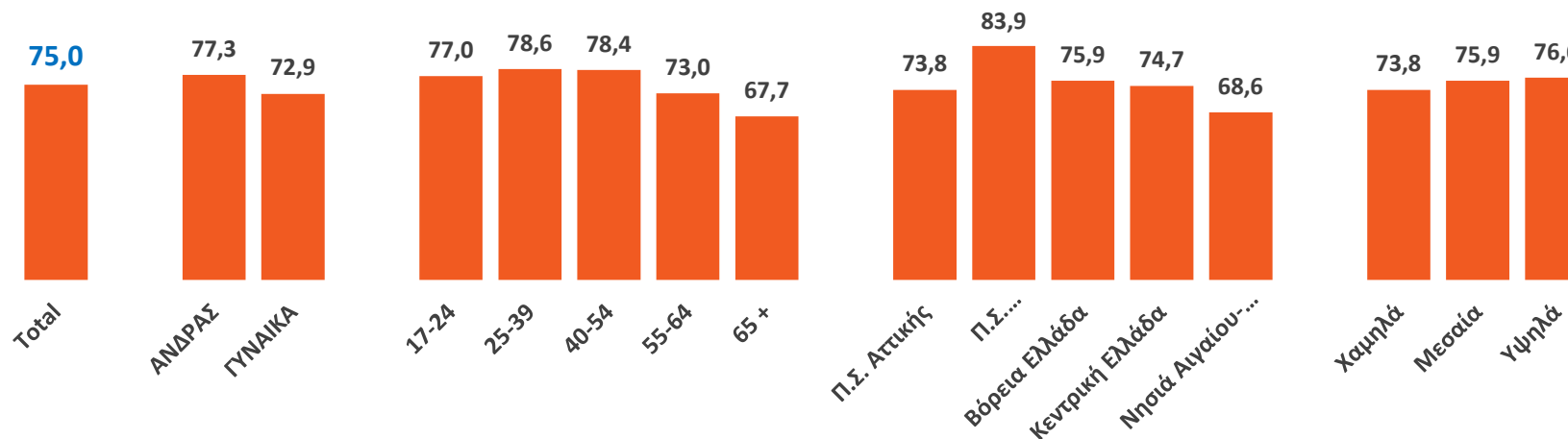
Πόσο πιθανό είναι εσείς προσωπικά στην περίπτωση που έπεφτε στην αντίληψή σας μια υπόθεση διαφθοράς να την καταγγείλετε;



## Ερώτηση 10:

**Πόσο πιθανό είναι εσείς προσωπικά στην περίπτωση που έπεφτε στην αντίληψή σας μια υπόθεση διαφθοράς να την καταγγείλετε;**

ΑΝΑΛΥΣΗ ΤΩΝ ΑΠΑΝΤΗΣΕΩΝ: «Πολύ» + «Αρκετά»

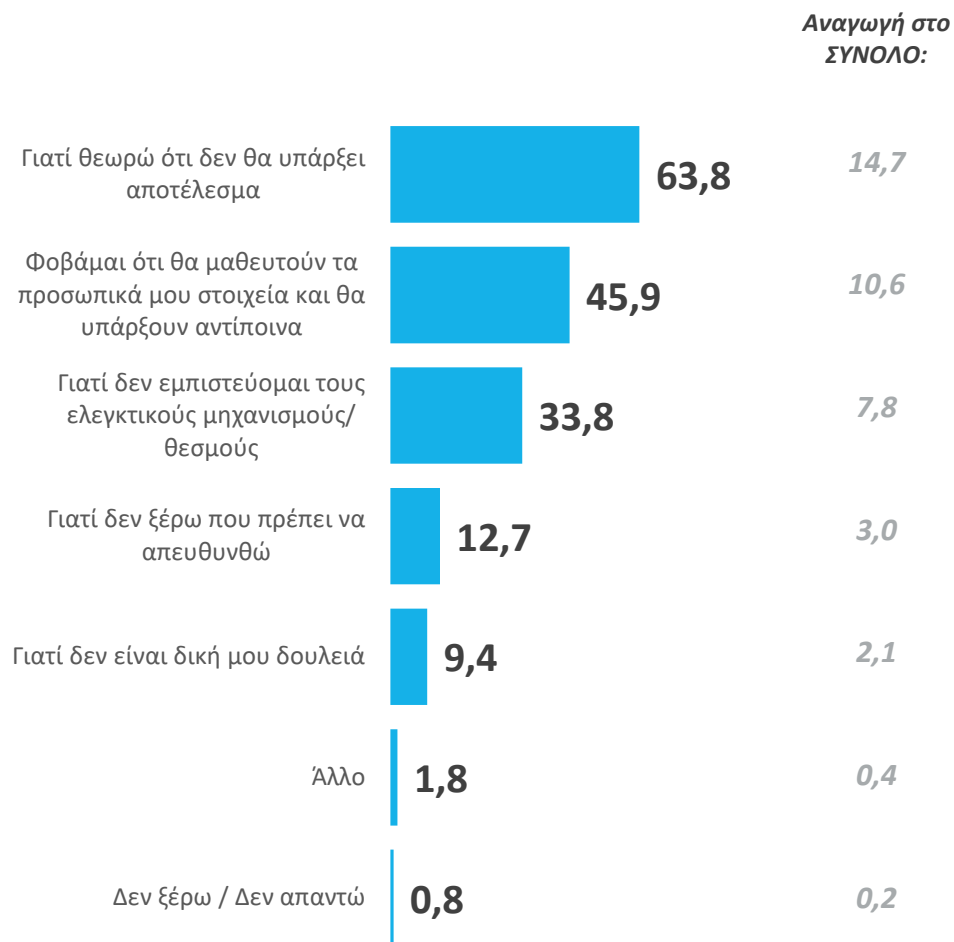


	ΠΕΡΙΟΧΗ ΚΑΤΟΙΚΙΑΣ					Αυτοχαρακτηρισμός μηνιαίων εισοδημάτων		
	Π.Σ. Αττικής	Π.Σ. ΘΕΣΣΑ/ΚΗΣ	Βόρεια Ελλάδα	Κεντρική Ελλάδα	Ν. Αιγαίου- Κρήτη	Χαμηλά	Μεσαία	Υψηλά
<b>Πολύ</b>	43,3	51,0	40,1	45,2	46,6	44,3	44,1	43,3
<b>Αρκετά</b>	30,5	32,9	35,8	29,5	22,0	29,5	31,8	33,3
<b>Λίγο</b>	16,8	7,3	11,5	11,2	12,4	11,5	15,4	19,4
<b>Καθόλου</b>	8,4	8,4	11,0	10,7	12,2	12,5	6,9	4,0
<b>Δεν ξέρω / Δεν απαντώ</b>	1,0	0,4	1,6	3,4	6,8	2,2	1,8	0,0

	ΠΕΡΙΟΧΗ ΚΑΤΟΙΚΙΑΣ					Αυτοχαρακτηρισμός μηνιαίων εισοδημάτων		
	Π.Σ. Αττικής	Π.Σ. ΘΕΣΣΑ/ΚΗΣ	Βόρεια Ελλάδα	Κεντρική Ελλάδα	Ν. Αιγαίου- Κρήτη	Χαμηλά	Μεσαία	Υψηλά
<b>Πολύ</b>	43,3	51,0	40,1	45,2	46,6	44,3	44,1	43,3
<b>Αρκετά</b>	30,5	32,9	35,8	29,5	22,0	29,5	31,8	33,3
<b>Λίγο</b>	16,8	7,3	11,5	11,2	12,4	11,5	15,4	19,4
<b>Καθόλου</b>	8,4	8,4	11,0	10,7	12,2	12,5	6,9	4,0
<b>Δεν ξέρω / Δεν απαντώ</b>	1,0	0,4	1,6	3,4	6,8	2,2	1,8	0,0

## Ερώτηση 11:

Για ποιον λόγο δεν θα προχωρούσατε σε καταγγελία;



	ΣΥΝΟΛΟ	Φύλο		Ηλικιακή ομάδα				
		ΑΝΔΡΑΣ	ΓΥΝΑΙΚΑ	17-24	25-39	40-54	55-64	65+
Γιατί θεωρώ ότι δεν θα υπάρξει αποτέλεσμα	173 63,8	67,8	60,7	89,0	70,1	70,2	57,0	51,4
Γιατί δεν εμπιστεύομαι τους ελεγκτικούς μηχανισμούς/ θεσμούς	92 33,8	40,7	28,3	11,2	40,1	36,5	43,0	29,7
Γιατί δεν ξέρω που πρέπει να απευθυνθώ	35 12,7	13,3	12,3	33,3	15,1	11,3	5,6	9,6
Γιατί δεν είναι δική μου δουλειά	25 9,4	9,6	9,2	0,0	8,0	9,3	9,6	13,0
Φοβάμαι ότι θα μαθευτούν τα προσωπικά μου στοιχεία και θα υπάρξουν αντίποινα	125 45,9	47,7	44,4	66,7	48,1	35,1	45,1	45,7
Άλλο	5 1,8	0,0	3,2	0,0	0,0	1,4	0,0	4,7
Δεν ξέρω / Δεν απαντώ	2 0,8	0,5	1,0	0,0	0,0	0,0	1,1	1,9

	ΠΕΡΙΟΧΗ ΚΑΤΟΙΚΙΑΣ					Αυτοχαρακτηρισμός μηνιαίων εισοδημάτων		
	Π.Σ. Αττικής	Π.Σ. ΘΕΣΣΑΛ/ΚΗΣ	Βόρεια Ελλάδα	Κεντρική Ελλάδα	Ν. Αιγαίου-Κρήτη	Χαμηλά	Μεσαία	Υψηλά
Γιατί θεωρώ ότι δεν θα υπάρξει αποτέλεσμα	65,6	70,6	69,7	57,3	48,4	66,5	58,5	63,5
Γιατί δεν εμπιστεύομαι τους ελεγκτικούς μηχανισμούς/ θεσμούς	36,5	38,1	17,2	41,7	35,3	34,3	29,9	39,8
Γιατί δεν ξέρω που πρέπει να απευθυνθώ	17,0	9,8	7,5	11,5	4,9	13,5	10,3	10,3
Γιατί δεν είναι δική μου δουλειά	3,2	12,9	13,5	16,6	16,7	11,7	7,9	0,0
Φοβάμαι ότι θα μαθευτούν τα προσωπικά μου στοιχεία και θα υπάρξουν αντίποινα	51,7	30,2	32,5	51,7	42,2	45,9	45,5	43,4
Άλλο	0,8	0,0	5,9	0,0	3,9	1,8	1,1	4,4
Δεν ξέρω / Δεν απαντώ	0,3	0,0	1,2	0,0	4,9	1,3	0,0	0,0



# ΕΘΝΙΚΗ ΑΡΧΗ ΔΙΑΦΑΝΕΙΑΣ



Ευρωπαϊκή Ένωση  
την οποία υποστηρίζει

Ε.Π.  
ΜΕΤΑΡΡΥΘΜΙΣΗ  
ΔΗΜΟΣΙΟΥ  
ΥΠΟΛΟΓΙΣΤΗΡΑ  
ΤΟΜΕΑ  
ΙΩΝΕΥ



ΕΣΠΑ  
2014-2020  
ανάπτυξη - εργασία - αλληλεγγύη

Με τη συγχρηματοδότηση της Ελλάδας και της Ευρωπαϊκής Ένωσης